

COMPARATIVO LOA 2001 SE APLICADA A PEC 241 EM 2016						
ÓRGÃO	Liquidado 2001	IPCA DE 2001 A 2015	Liq. Corrigido	Autorizado 2016	Diferença R\$	Diferença %
STF	168.936.351	166,90%	450.897.338	554.750.410	-103.853.072	-18,72%
STJ	328.340.823	166,90%	876.353.740	1.164.893.540	-288.539.800	-24,77%
JUSTIÇA FEDERAL	2.570.128.930	166,90%	6.859.768.695	9.822.967.022	-2.963.198.327	-30,17%
JUSTIÇA MILITAR	126.188.509	166,90%	336.801.774	438.854.289	-102.052.515	-23,25%
JUSTIÇA ELEITORAL	1.317.193.250	166,90%	3.515.637.257	6.188.992.361	-2.673.355.104	-43,20%
JUSTIÇA DO TRABALHO	4.218.121.476	166,90%	11.258.321.446	17.283.383.668	-6.025.062.222	-34,86%
JUSTIÇA DO DF E TERRITÓRIOS	421.784.067	166,90%	1.125.757.196	2.297.650.623	-1.171.893.427	-51,00%
CNJ	0	166,90%	0	200.041.577	-200.041.577	-100,00%
TOTAL	9.150.693.406	166,90%	24.423.537.446	37.951.533.490	-13.527.996.044	-35,65%

Fonte: Senado Federal, a partir do SIAFI/SIDOR/SELOR

Dados Orçamentários

<http://www8d.senado.gov.br/dwweb/abreDoc.html?docId=1915959>

Execução orçamentária 2016

<http://www8d.senado.gov.br/dwweb/abreDoc.html?docId=90873>

Execução orçamentária 2001

Banco Central do Brasil

IPCA

Sentenças Judiciais em 2001, VALORES AUTORIZADOS, devidas Pela União, Autarquias e Fundações dentro do Orçamento da J.do Trab R\$ 391.207.568, da J. Federal R\$ 652.468.856, e STJ R\$ 65.723

Do Orçamento da Justiça Eleitoral em 2016 foi retirada a quantia de R\$ 815.570.201, relativa a pleitos eleitorais.

Elaboração: Economista Washington Luiz Moura Lima

COMPARATIVO LOA 2001 SE APLICADA A PEC 241 EM 2016					
ÓRGÃO	Liquidado 2001	Autorizado 2016	Aumento %	IPCA DE 2001 A 2015	Diferença %
STF	168.936.351	554.750.410	228,38%	166,90%	-18,72%
STJ	328.340.823	1.164.893.540	254,78%	166,90%	-24,77%
JUSTIÇA FEDERAL	2.570.128.930	9.822.967.022	282,20%	166,90%	-30,17%
JUSTIÇA MILITAR	126.188.509	438.854.289	247,78%	166,90%	-23,25%
JUSTIÇA ELEITORAL	1.317.193.250	6.188.992.361	369,86%	166,90%	-43,20%
JUSTIÇA DO TRABALHO	4.218.121.476	17.283.383.668	309,74%	166,90%	-34,86%
JUSTIÇA DO DF E TERRITÓRIOS	421.784.067	2.297.650.623	444,75%	166,90%	-51,00%
CNJ	0	200.041.577	#DIV/0!	166,90%	#DIV/0!
TOTAL	9.150.693.406	37.951.533.490	314,74%	166,90%	-35,65%

Fonte: Senado Federal, a partir do SIAFI/SIDOR/SELOR

Dados Orçamentários

<http://www8d.senado.gov.br/dwweb/abreDoc.html?docId=1915959>

Execução orçamentária 2016

<http://www8d.senado.gov.br/dwweb/abreDoc.html?docId=90873>

Execução orçamentária 2001

Banco Central do Brasil

IPCA

Sentenças Judiciais em 2001, VALORES AUTORIZADOS, devidas Pela União, Autarquias e Fundações dentro do Orçamento da J.do Trab R\$ 391.207.568, da J. Federal R\$ 652.468.856, e STJ R\$ 65.723

Do Orçamento da Justiça Eleitoral em 2016 foi retirada a quantia de R\$ 815.570.201, relativa a pleitos eleitorais.

Elaboração: Economista Washington Luiz Moura Lima

LOA 2001 - EXECUÇÃO ORÇAMENTÁRIO, POR ÓRGÃO DO PJF					
ÓRGÃO	Dotação Inicial	Autorizado	Empenhado	Liquidado	Pago
STF	157.792.910	175.048.390	168.936.351	168.936.351	146.516.675
STJ	281.854.498	332.677.498	328.340.823	328.340.823	318.891.429
JUSTIÇA FEDERAL	1.972.504.445	2.593.795.287	2.570.128.930	2.570.128.930	1.764.900.775
JUSTIÇA MILITAR	105.323.144	127.743.144	126.188.509	126.188.509	122.782.841
JUSTIÇA ELEITORAL	1.259.843.697	1.344.303.706	1.317.193.250	1.317.193.250	1.254.324.432
JUSTIÇA DO TRABALHO	3.979.941.283	4.260.833.096	4.218.121.476	4.218.121.476	4.105.750.822
JUSTIÇA DO DF E TERRITÓRIOS	369.893.803	425.629.803	421.784.067	421.784.067	414.361.044
TOTAL	8.127.153.780	9.260.030.924	9.150.693.406	9.150.693.406	8.127.528.018

LOA 2016 - EXECUÇÃO ORÇAMENTÁRIO, POR ÓRGÃO DO PJF					
ÓRGÃO	Dotação Inicial	Autorizado	Empenhado	Liquidado	Pago
STF	554.750.410	554.750.410	514.629.298	397.002.436	396.949.369
STJ	1.164.743.540	1.164.893.540	1.002.028.858	890.438.985	889.993.55
JUSTIÇA FEDERAL	9.797.077.381	9.822.967.022	8.063.095.699	7.570.823.435	7.008.893.983
JUSTIÇA MILITAR	436.744.289	438.854.289	368.558.276	324.006.429	323.469.188
JUSTIÇA ELEITORAL	6.846.524.634	7.004.562.562	6.464.813.560	4.814.446.655	4.526.554.236
JUSTIÇA DO TRABALHO	17.126.685.840	17.283.383.668	16.273.377.868	13.385.501.291	12.230.598.786
JUSTIÇA DO DF E TERRITÓRIOS	2.294.628.268	2.297.650.623	2.235.854.398	1.842.932.006	1.676.353.308
CNJ	218.952.516	200.041.577	133.894.123	86.795.969	86.590.317
TOTAL	38.440.106.878	38.767.103.691	35.056.252.080	29.311.947.206	26.249.409.187

Fonte: Senado Federal, a partir do SIAFI/SIDOR/SELOR

Dados Orçamentários

<http://www8d.senado.gov.br/dwweb/abreDoc.html?docId=1915959>

Execução orçamentária 2016

<http://www8d.senado.gov.br/dwweb/abreDoc.html?docId=90873>

Execução orçamentária 2001

Banco Central do Brasil

IPCA

Sentenças Judiciais em 2001, VALORES AUTORIZADOS, devidas Pela União, Autarquias e Fundações dentro do Orçamento da J.do Trab R\$ 391.207.568, da J. Federal R\$ 652.468.856, e STJ R\$ 65.723

Elaboração: Economista Washington Luiz Moura Lima

Resultado da Correção pelo IPC-A (IBGE)**Dados informados**

Data inicial	jan/01
Data final	dez/15
Valor nominal	R\$ 100,00 (REAL)

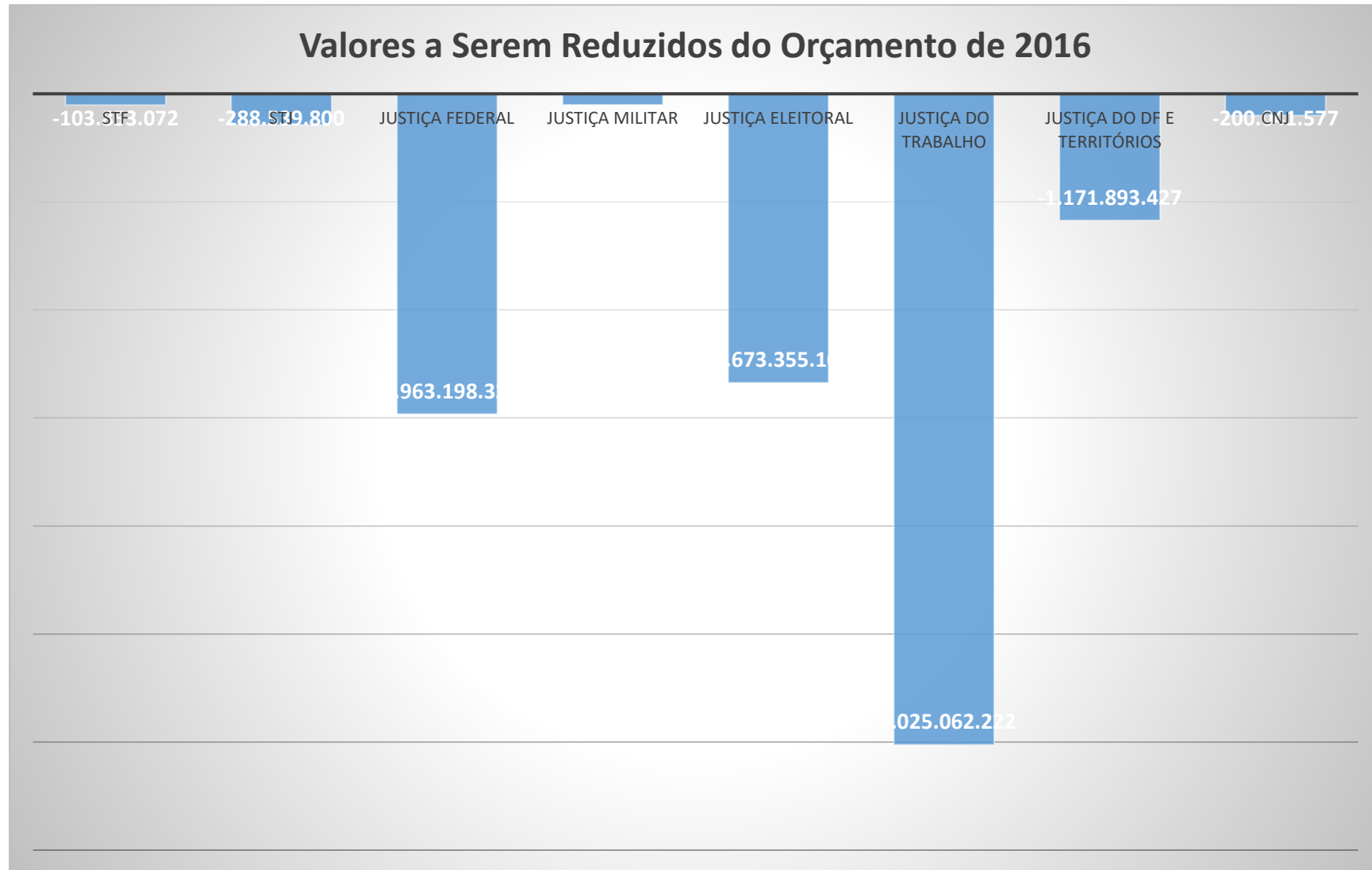
Dados calculados

Índice de correção no período	2,6690368
Valor percentual correspondente	166,90%
Valor corrigido na data final	R\$ 266,90 (REAL)

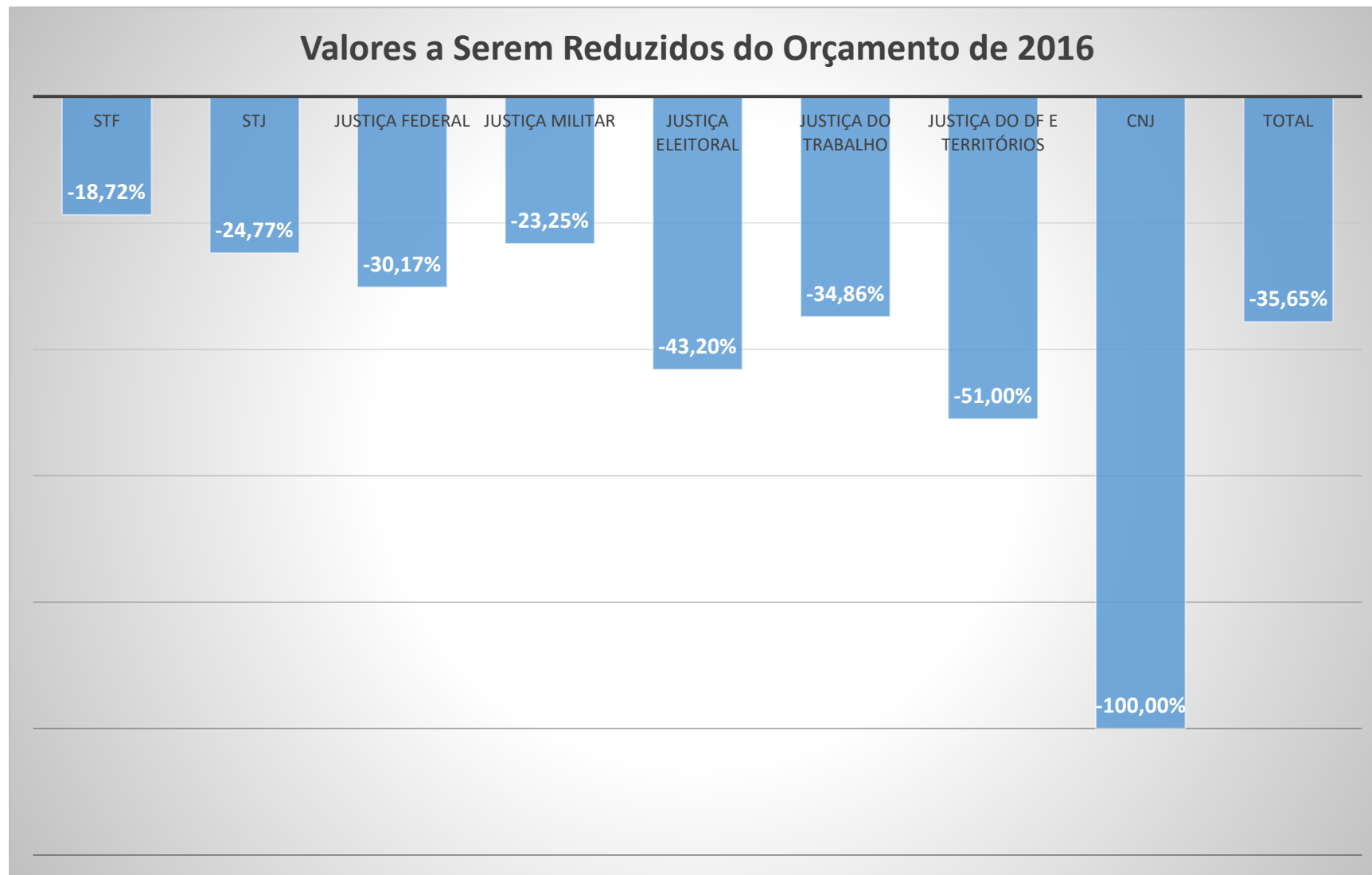
Fonte:

Calculadora do Cidadão - Banco Central do Brasil

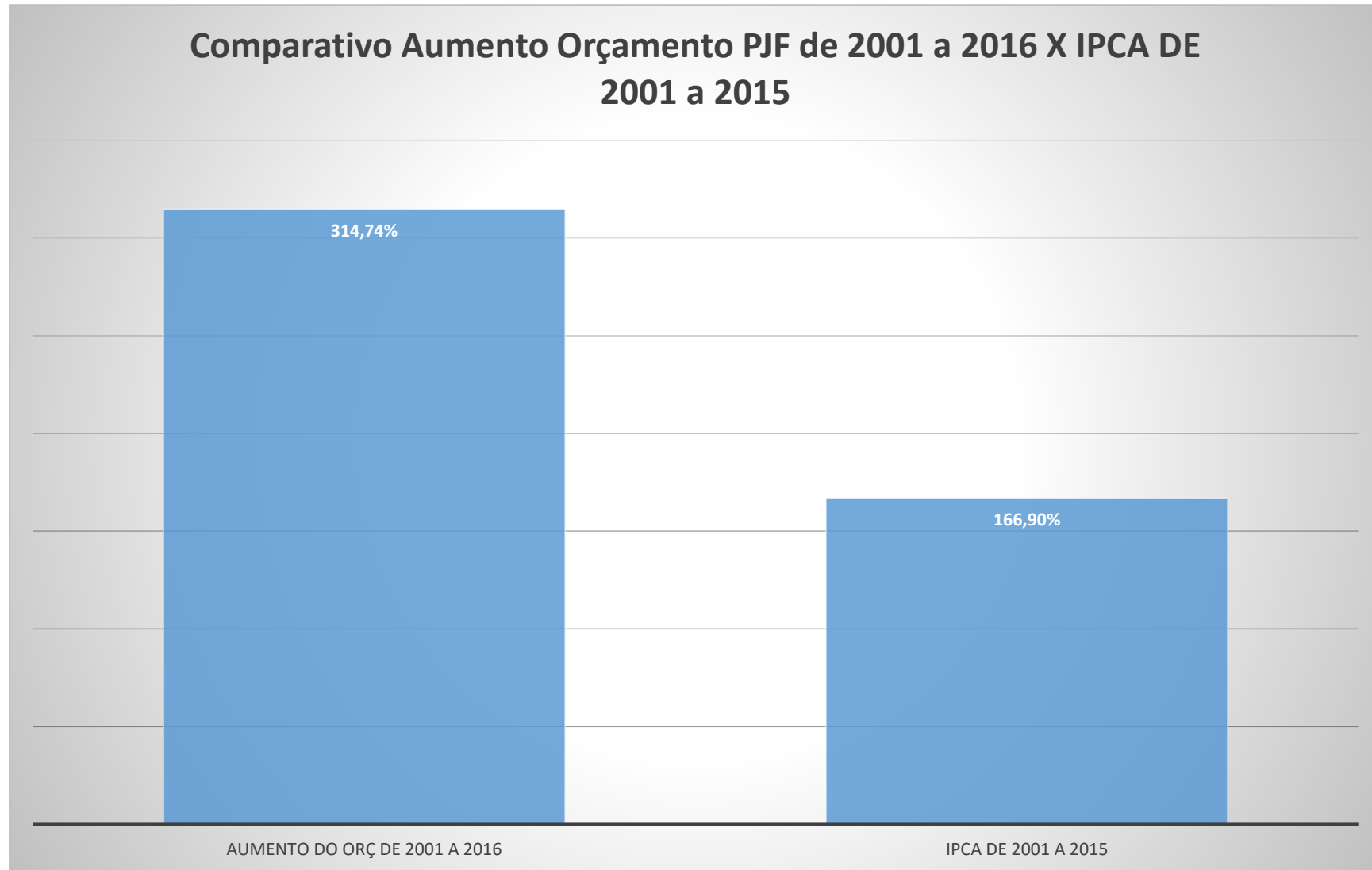
Elaboração: Economista Washington Luiz Moura Lima



Elaboração: Economista Washington Luiz Moura Lima



Elaboração: Economista Washington Luiz Moura Lima



Elaboração: Economista Washington Luiz Moura Lima