

Execução Orç. em 03-05-2016 TRE SC  
Comparativo Exec. Orc.

<i>Proj/Atividade (SEM Despesas de Pessoal)</i>	<i>Autorizado</i>	<i>Liquidado</i>	<i>% Liquidado</i>	<i>% Ideal</i>	<i>Diferença %</i>	<i>Diferença R\$</i>
Benefícios Assistenciais decorrentes do Auxílio-Funeral e Natalidade	146.844	3.548	2,42%	33,97%	31,56%	46.339
Assistência Médica e Odontológica	3.462.360	590.921	17,07%	33,97%	16,91%	585.333
Assistência Pré-Escolar	856.992	243.302	28,39%	33,97%	5,58%	47.840
Auxílio-Transporte aos Servidores e Empregados	6.000	-	0,00%	33,97%	33,97%	2.038
Auxílio-Alimentação aos Servidores e Empregados	4.640.592	1.551.046	33,42%	33,97%	0,55%	25.484
Julgamento de Causas e Gestão Administrativa na Justiça Eleitoral	21.260.308	6.219.092	29,25%	33,97%	4,72%	1.003.588
Ajuda de Custo para Moradia ou Auxílio-Moradia a Agentes Públicos	21.600	-	0,00%	33,97%	33,97%	7.338
Comunicação e Divulgação Institucional	248.158	102.177	41,17%	33,97%	-7,20%	17.871
<b>TOTAL</b>	<b>30.642.854</b>	<b>8.710.086</b>	<b>28,42%</b>	<b>33,97%</b>	<b>5,55%</b>	<b>1.700.089</b>

<i>GND (SEM Despesas de Pessoal)</i>	<i>Autorizado</i>	<i>Liquidado</i>	<i>% Liquidado</i>	<i>% Ideal</i>	<i>Diferença %</i>	<i>Diferença R\$</i>
Outras Despesas Correntes	29.384.595	8.672.103	29,51%	33,97%	4,46%	1.310.609
Investimentos	1.258.259	37.982	3,02%	33,97%	30,95%	389.481
Inversões Financeiras	-	-				
Reserva de Contingência	-	-				
<b>TOTAL</b>	<b>30.642.854</b>	<b>8.710.085</b>	<b>28,42%</b>	<b>33,97%</b>	<b>5,55%</b>	<b>1.700.090</b>

<i>Aux. Fun. e Nat., Assist. Med., Assist. Pré-Escolar, Aux. Transp., e Aux. Alim.</i>	<i>Autorizado</i>	<i>Liquidado</i>	<i>% Liquidado</i>	<i>% Ideal</i>	<i>Diferença %</i>	<i>Diferença R\$</i>
<b>BENEFÍCIOS SOCIAIS</b>	<b>9.112.788</b>	<b>2.388.817</b>	<b>26,21%</b>	<b>33,97%</b>	<b>7,76%</b>	<b>707.034</b>

Fonte: Consultoria de Orçamento da Câmara dos Deputados e Prodascen a partir do SIAFI/STN

*Observações:*

Pessoal e Encargos - Despesas com pagamento de Pessoal ativo, inativo, pensionistas, civil e militar e encargos previdenciários da União.

Outras Despesas Correntes - Despesas com Reformas, Manutenções e Modernizações de Instalações, Aluguéis, Administração em Geral, Benefícios Sociais dos Servidores, etc..

Investimentos - Construções em Geral, Despesas Administrativas relativas a Investimentos.

Inversões Financeiras - Aquisições de Imóveis, dentre outras .

% Ideal - 100% do orçamento do ano, dividido por 365 dias, multiplicados pelo período de execução orçamentária.

SALDO RELATIVO A DIFERENÇA PERCENTUAL, é a multiplicação da diferença percentual, ou seja, o saldo em percentual pelo valor da dotação Autorizada para o ano.

Elaboração: Economista Washington Luiz Moura Lima

Execução Orç. em 03-05-2016 TRE SC  
Tabela Geral Exec. Orç.

<i>Proj/Atividade</i>	<i>Dot. Inicial</i>	<i>Cred/Reman.</i>	<i>Autorizado</i>	<i>Empenhado</i>	<i>Liquidado</i>	<i>Pago</i>
Benefícios Assistenciais decorrentes do Auxílio-Funeral e Natalidade	146.844	-	<b>146.844</b>	30.000	<b>3.548</b>	3.548
Aposentadorias e Pensões - Servidores Cíveis	26.000.000	-	<b>26.000.000</b>	25.935.590	<b>9.380.063</b>	9.380.063
Contribuição da União, de suas Autarquias e Fundações para o Custeio do Regime de Previdência dos Servidores Públicos Federais	14.690.000	-	<b>14.690.000</b>	14.405.947	<b>4.363.978</b>	4.363.978
Assistência Médica e Odontológica aos Servidores Cíveis, Empregados, Militares e seus Dependentes	3.462.360	-	<b>3.462.360</b>	3.448.045	<b>590.921</b>	590.921
Assistência Pré-Escolar aos Dependentes dos Servidores Cíveis, Empregados e Militares	856.992	-	<b>856.992</b>	856.992	<b>243.302</b>	243.302
Auxílio-Transporte aos Servidores Cíveis, Empregados e Militares	6.000	-	<b>6.000</b>	6.000	-	-
Auxílio-Alimentação aos Servidores Cíveis, Empregados e Militares	4.640.592	-	<b>4.640.592</b>	4.640.592	<b>1.551.046</b>	1.551.046
Julgamento de Causas e Gestão Administrativa na Justiça Eleitoral	21.260.308	-	<b>21.260.308</b>	14.956.893	<b>6.219.092</b>	4.899.801
Pessoal Ativo da União	89.568.316	-	<b>89.568.316</b>	88.794.031	<b>29.473.566</b>	29.473.566
Ajuda de Custo para Moradia ou Auxílio-Moradia a Agentes Públicos	21.600	-	<b>21.600</b>	-	-	-
Comunicação e Divulgação Institucional	248.158	-	<b>248.158</b>	196.406	<b>102.177</b>	90.771
<b>TOTAL</b>	<b>160.901.170</b>	<b>-</b>	<b>160.901.170</b>	<b>153.270.496</b>	<b>51.927.693</b>	<b>50.596.996</b>

<i>GND</i>	<i>Dot. Inicial</i>	<i>Cred/Reman.</i>	<i>Autorizado</i>	<i>Empenhado</i>	<i>Liquidado</i>	<i>Pago</i>
Pessoal e Encargos Sociais	130.258.316	-	<b>130.258.316</b>	129.135.568	<b>43.217.607</b>	43.217.607
Outras Despesas Correntes	29.384.595	-	<b>29.384.595</b>	24.011.342	<b>8.672.103</b>	7.341.635
Investimentos	1.258.259	-	<b>1.258.259</b>	123.586	<b>37.982</b>	37.754
Inversões Financeiras	-	-	-	-	-	-
Reserva de Contingência	-	-	-	-	-	-
<b>TOTAL</b>	<b>160.901.170</b>	<b>-</b>	<b>160.901.170</b>	<b>153.270.496</b>	<b>51.927.692</b>	<b>50.596.996</b>

<i>Aux. Fun. e Nat., Assist. Med., Assist. Pré-Escolar, Aux. Transp., e Aux. Alim.</i>	<i>Dot. Inicial</i>	<i>Cred/Reman.</i>	<i>Autorizado</i>	<i>Empenhado</i>	<i>Liquidado</i>	<i>Pago</i>
<b>BENEFÍCIOS SOCIAIS</b>	<b>9.112.788</b>	<b>-</b>	<b>9.112.788</b>	<b>8.981.629</b>	<b>2.388.817</b>	<b>2.388.817</b>

Fonte: Consultoria de Orçamento da Câmara dos Deputados e Prodasen a partir do SIAFI/STN

*Observações:*

Pessoal e Encargos - Despesas com pagamento de Pessoal ativo, inativo, pensionistas, civil e militar e encargos previdenciários da União.

Outras Despesas Correntes - Despesas com Reformas, Manutenções e Modernizações de Instalações, Aluguéis, Administração em Geral, Benefícios Sociais dos Servidores, etc..

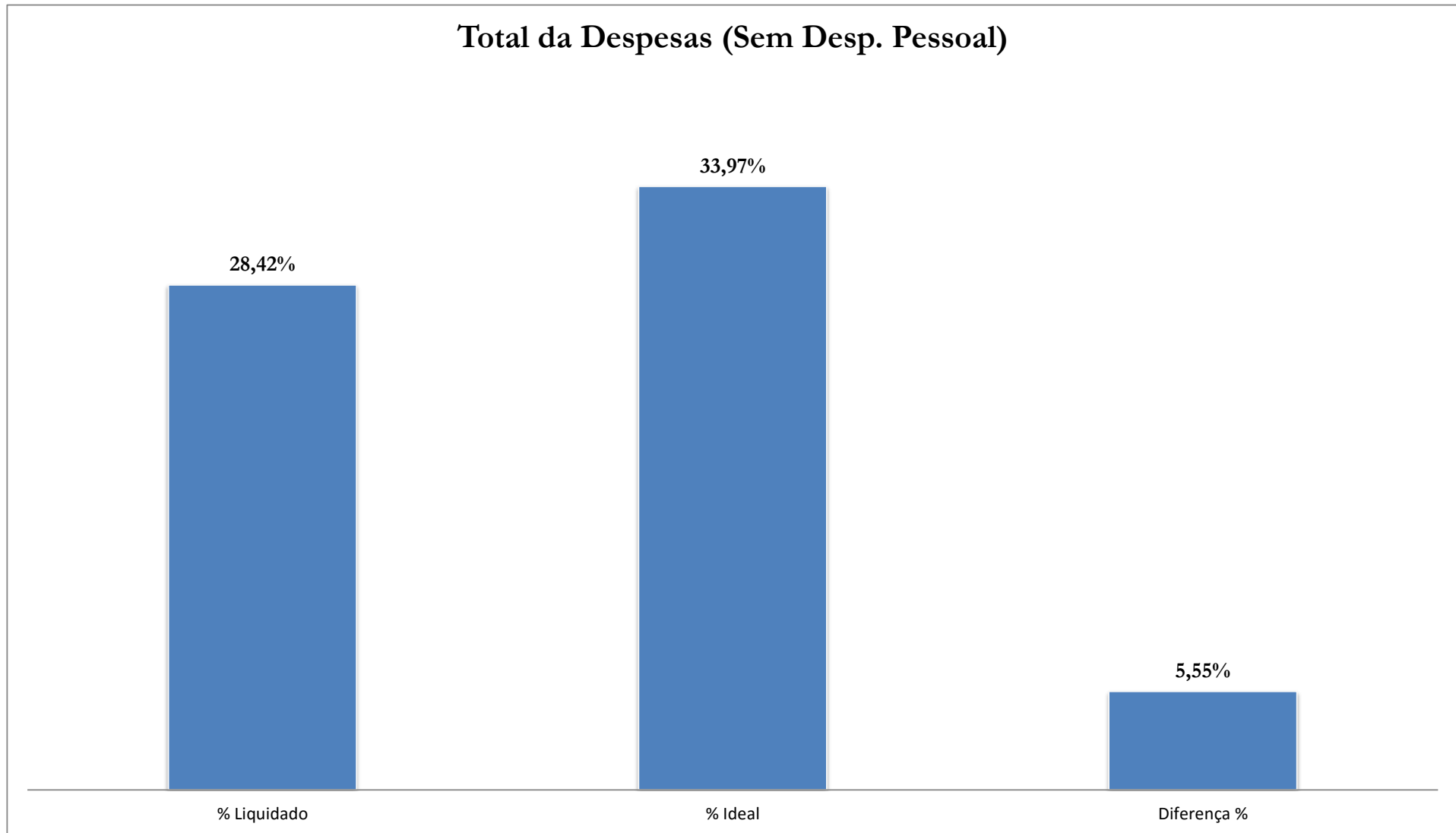
Investimentos - Construções em Geral, Despesas Administrativas relativas a Investimentos.

Inversões Financeiras - Aquisições de Imóveis, dentre outras .

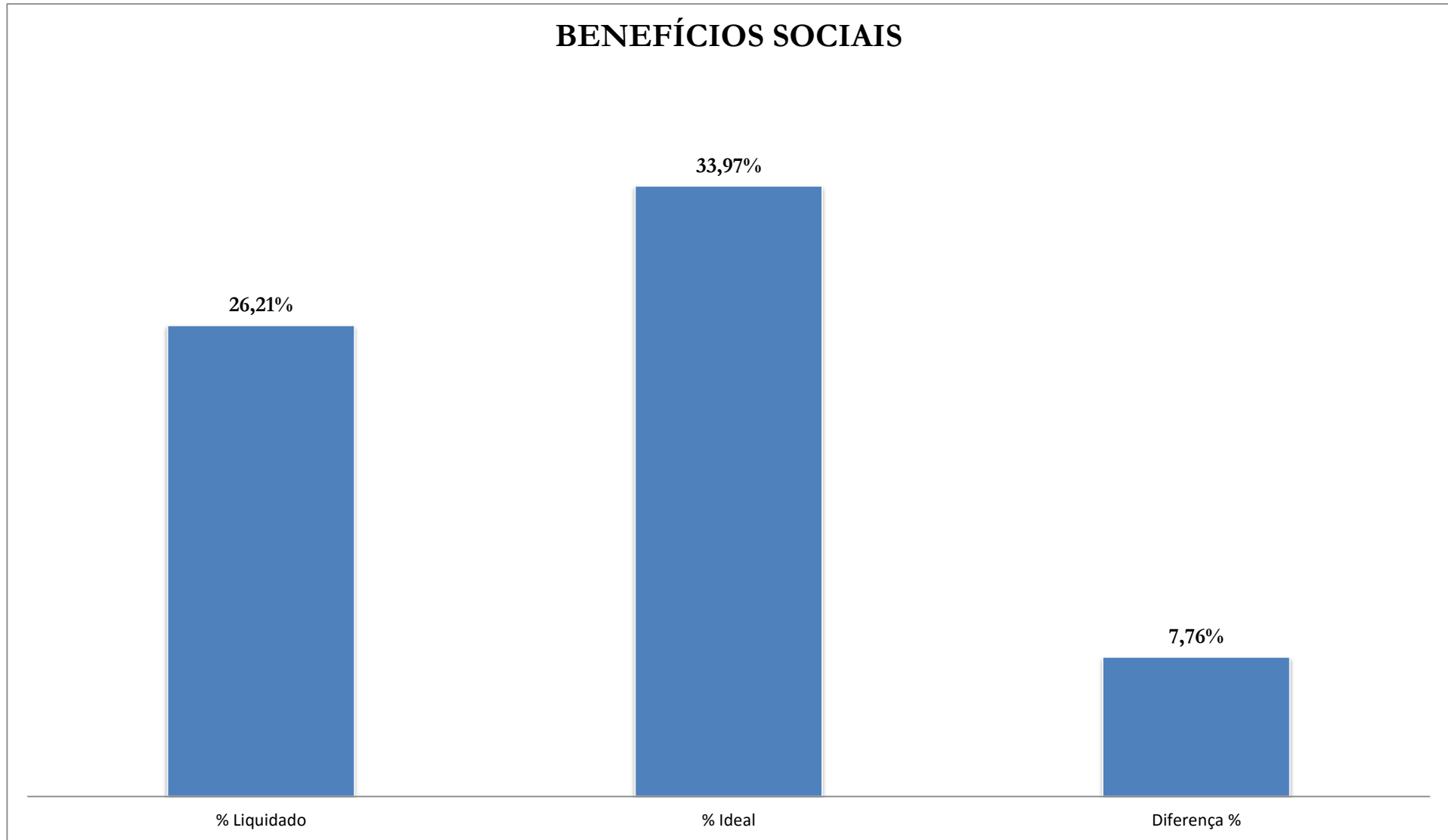
% Ideal - 100% do orçamento do ano, dividido por 365 dias, multiplicados pelo período de execução orçamentária.

SALDO RELATIVO A DIFERENÇA PERCENTUAL, é a multiplicação da diferença percentual, ou seja, o saldo em percentual pelo valor da dotação Autorizada para o ano.

Elaboração: *Economista Washington Luiz Moura Lima*

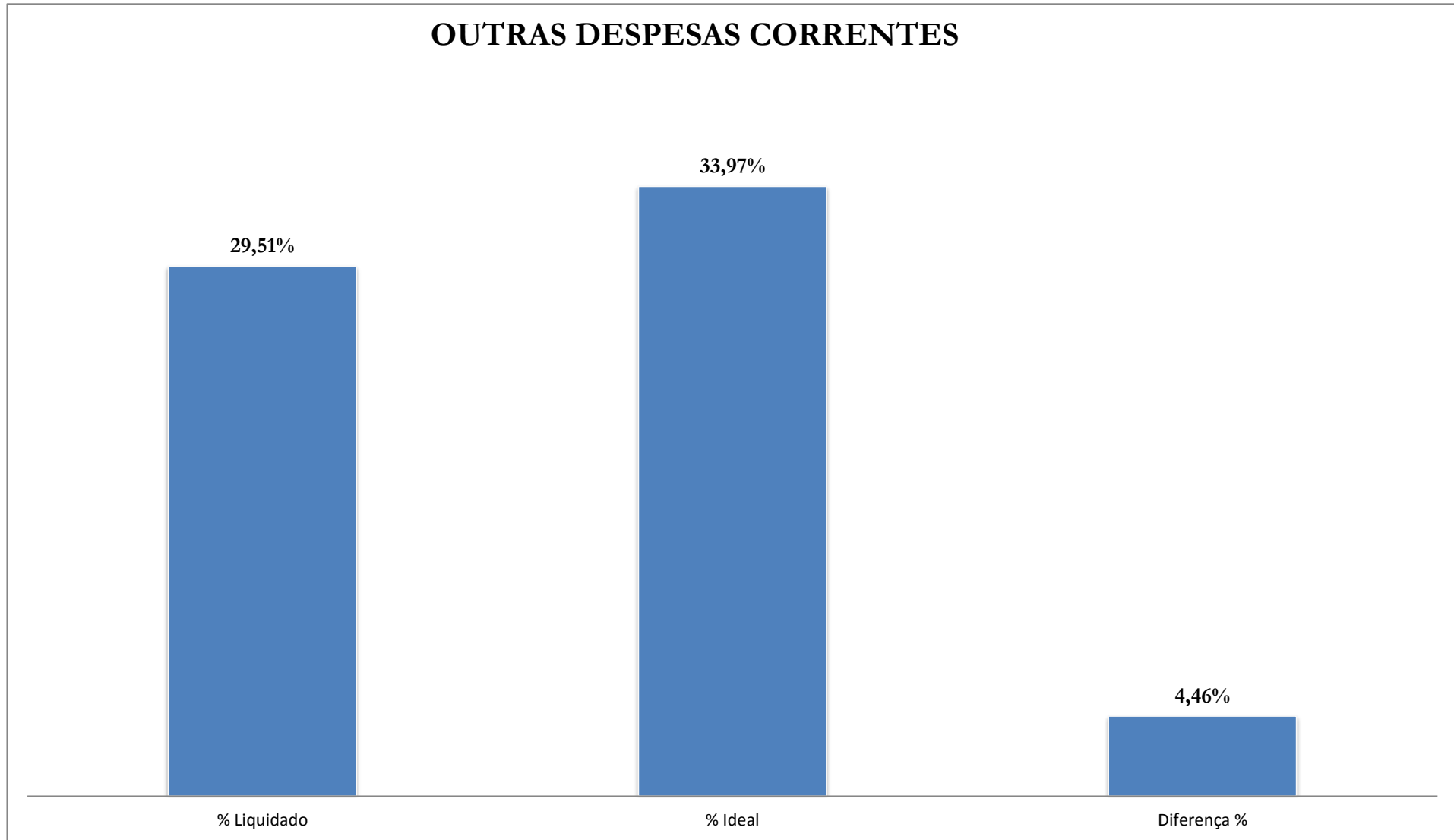


Elaboração: *Economista Washington Luiz Moura Lima*

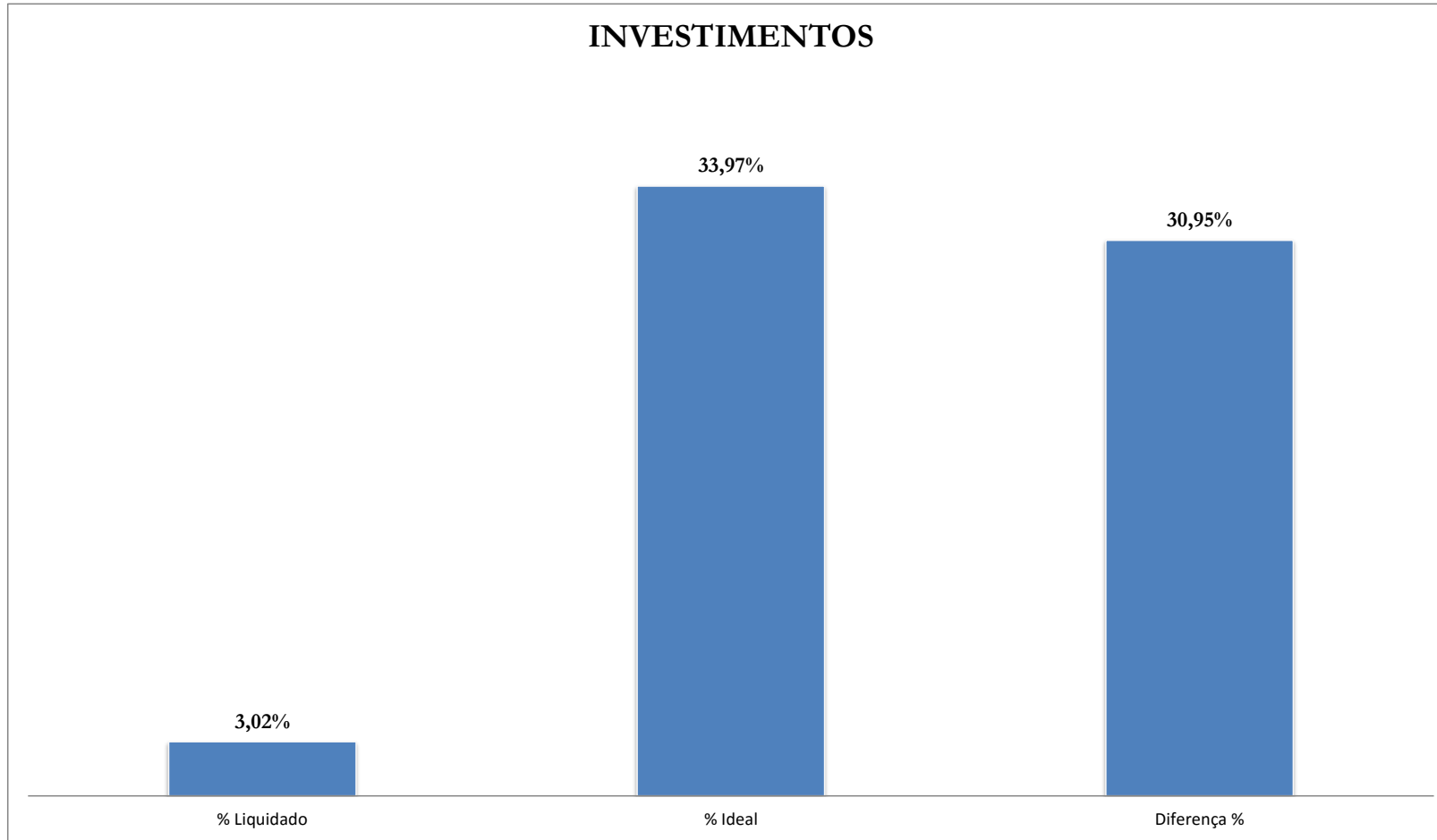


Elaboração: *Economista Washington Luiz Moura Lima*

## OUTRAS DESPESAS CORRENTES



Elaboração: *Economista Washington Luiz Moura Lima*



Elaboração: *Economista Washington Luiz Moura Lima*