

Execução Orç. em 03-05-2016 JT - ÓRGÃO  
Comparativo Exec. Orc.

<i>Proj/Atividade (SEM Despesas de Pessoal)</i>	<i>Autorizado</i>	<i>Liquidado</i>	<i>% Liquidado</i>	<i>% Ideal</i>	<i>Diferença %</i>	<i>Diferença R\$</i>
Benefícios Assistenciais decorrentes do Auxílio-Funeral e Natalidade	6.264.012	1.455.179	23,23%	33,97%	10,74%	672.869
Assistência Médica e Odontológica	346.524.960	102.688.086	29,63%	33,97%	4,34%	15.035.462
Assistência Pré-Escolar	72.175.100	24.342.270	33,73%	33,97%	0,25%	177.490
Auxílio-Transporte aos Servidores e Empregados	9.839.580	2.741.593	27,86%	33,97%	6,11%	601.168
Auxílio-Alimentação aos Servidores e Empregados	530.904.052	169.820.510	31,99%	33,97%	1,99%	10.541.415
<b>TOTAL</b>	965.707.704	301.047.638	31,17%	33,97%	2,80%	27.028.404

<i>GND (SEM Despesas de Pessoal)</i>	<i>Autorizado</i>	<i>Liquidado</i>	<i>% Liquidado</i>	<i>% Ideal</i>	<i>Diferença %</i>	<i>Diferença R\$</i>
Outras Despesas Correntes	2.299.568.165	652.780.987	28,39%	33,97%	5,59%	128.442.170
Investimentos	165.597.981	3.136.189	1,89%	33,97%	32,08%	53.121.755
Inversões Financeiras	1.268.000	-	0,00%	33,97%	33,97%	430.773
Reserva de Contingência	227.670.447	-	0,00%	33,97%	33,97%	77.345.577
<b>TOTAL</b>	2.694.104.593	655.917.176	24,35%	33,97%	9,63%	259.340.275

<i>Aux. Fun. e Nat., Assist. Med., Assist. Pré-Escolar, Aux. Transp., e Aux. Alim.</i>	<i>Autorizado</i>	<i>Liquidado</i>	<i>% Liquidado</i>	<i>% Ideal</i>	<i>Diferença %</i>	<i>Diferença R\$</i>
<b>BENEFÍCIOS SOCIAIS</b>	965.707.704	301.047.638	31,17%	33,97%	2,80%	27.028.404

Fonte: Consultoria de Orçamento da Camara dos Deputados e Prodasen a partir do SIAFI/STN

*Observações:*

Pessoal e Encargos - Despesas com pagamento de Pessoal ativo, inativo, pensionistas, civil e militar e encargos previdenciários da União.

Outras Despesas Correntes - Despesas com Reformas, Manutenções e Modernizações de Instalações, Aluguéis, Administração em Geral, Benefícios Sociais dos Servidores, etc..

Investimentos - Construções em Geral, Despesas Administrativas relativas a Investimentos.

Inversões Financeiras - Aquisições de Imóveis, dentre outras .

% Ideal - 100% do orçamento do ano, dividido por 365 dias, multiplicados pelo período de execução orçamentária.

SALDO RELATIVO A DIFERENÇA PERCENTUAL, é a multiplicação da diferença percentual, ou seja, o saldo em percentual pelo valor da dotação Autorizada para o ano.

Elaboração: *Economista Washington Luiz Moura Lima*

Execução Orç. em 03-05-2016 JT - ÓRGÃO  
Tabela Geral Exec. Orç.

<i>Proj/Atividade</i>	<i>Dot. Inicial</i>	<i>Cred/Reman.</i>	<i>Autorizado</i>	<i>Empenhado</i>	<i>Liquidado</i>	<i>Pago</i>
Benefícios Assistenciais decorrentes do Auxílio-Funeral e Natalidade	6.264.012	-	<b>6.264.012</b>	5.144.484	<b>1.455.179</b>	1.455.179
Assistência Médica e Odontológica	346.524.960	-	<b>346.524.960</b>	308.619.922	<b>102.688.086</b>	99.503.838
Assistência Pré-Escolar	64.656.948	7.518.152	<b>72.175.100</b>	68.607.825	<b>24.342.270</b>	24.340.886
Auxílio-Transporte aos Servidores e Empregados	9.839.580	-	<b>9.839.580</b>	9.795.744	<b>2.741.593</b>	2.741.198
Auxílio-Alimentação aos Servidores e Empregados	538.422.204	- 7.518.152	<b>530.904.052</b>	485.741.397	<b>169.820.510</b>	169.801.062
<b>TOTAL</b>	<b>965.707.704</b>	<b>-</b>	<b>965.707.704</b>	<b>877.909.372</b>	<b>301.047.638</b>	<b>297.842.163</b>

<i>Proj/Atividade</i>	<i>Dot. Inicial</i>	<i>Cred/Reman.</i>	<i>Autorizado</i>	<i>Empenhado</i>	<i>Liquidado</i>	<i>Pago</i>
Ajuda de Custo para Moradia ou Auxílio-Moradia a Agentes Públicos	1.313.325	177.701.042	<b>179.014.367</b>	175.342.449	<b>62.064.424</b>	62.059.624
Apreciação de Causas na Justiça do Trabalho	1.155.396.856	- 178.800.745	<b>976.596.111</b>	661.022.470	<b>260.074.500</b>	256.050.642
<b>TOTAL</b>	<b>1.156.710.181</b>	<b>- 1.099.703</b>	<b>1.155.610.478</b>	<b>836.364.919</b>	<b>322.138.924</b>	<b>318.110.266</b>

<i>GND</i>	<i>Dot. Inicial</i>	<i>Cred/Reman.</i>	<i>Autorizado</i>	<i>Empenhado</i>	<i>Liquidado</i>	<i>Pago</i>
Pessoal e Encargos Sociais	14.433.849.247	-	<b>14.433.849.247</b>	13.000.634.252	<b>4.722.079.749</b>	4.710.727.351
Outras Despesas Correntes	2.293.864.549	5.703.616	<b>2.299.568.165</b>	1.852.442.737	<b>652.780.987</b>	644.065.842
Investimentos	171.301.597	- 5.703.616	<b>165.597.981</b>	12.541.777	<b>3.136.189</b>	3.134.939
Inversões Financeiras	-	1.268.000	<b>1.268.000</b>	-	-	-
Reserva de Contingência	227.670.447	-	<b>227.670.447</b>	-	-	-
<b>TOTAL</b>	<b>17.126.685.840</b>	<b>1.268.000</b>	<b>17.127.953.840</b>	<b>14.865.618.766</b>	<b>5.377.996.925</b>	<b>5.357.928.132</b>

<i>Aux. Fun. e Nat., Assist. Med., Assist. Pré-Escolar, Aux. Transp., e Aux. Alim.</i>	<i>Dot. Inicial</i>	<i>Cred/Reman.</i>	<i>Autorizado</i>	<i>Empenhado</i>	<i>Liquidado</i>	<i>Pago</i>
<b>BENEFÍCIOS SOCIAIS</b>	<b>965.707.704</b>	<b>-</b>	<b>965.707.704</b>	<b>877.909.372</b>	<b>301.047.638</b>	<b>297.842.163</b>

Fonte: Consultoria de Orçamento da Câmara dos Deputados e Prodasen a partir do SIAFI/STN

*Observações:*

Pessoal e Encargos - Despesas com pagamento de Pessoal ativo, inativo, pensionistas, civil e militar e encargos previdenciários da União.

Outras Despesas Correntes - Despesas com Reformas, Manutenções e Modernizações de Instalações, Aluguéis, Administração em Geral, Benefícios Sociais dos Servidores, etc..

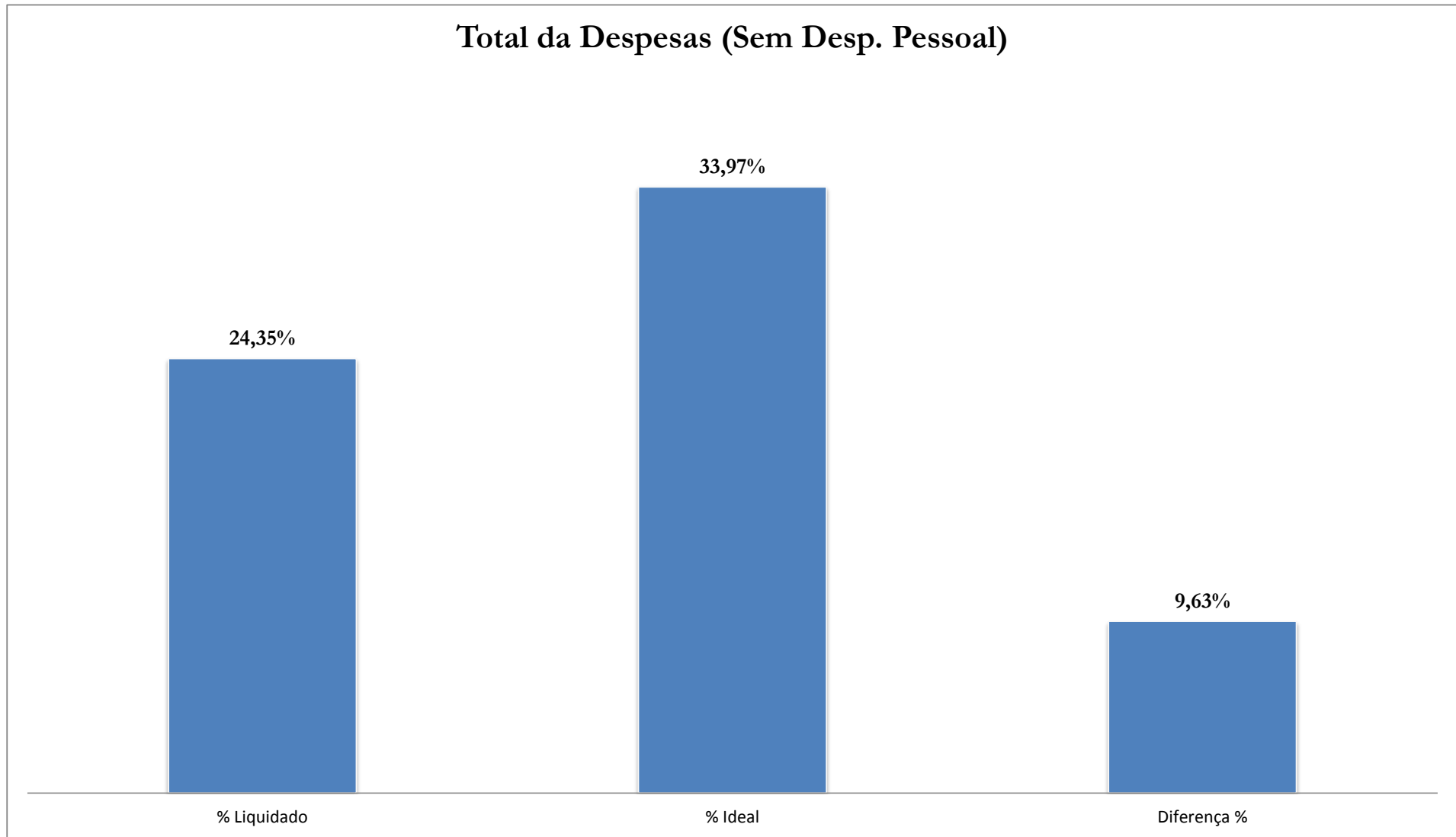
Investimentos - Construções em Geral, Despesas Administrativas relativas a Investimentos.

Inversões Financeiras - Aquisições de Imóveis, dentre outras .

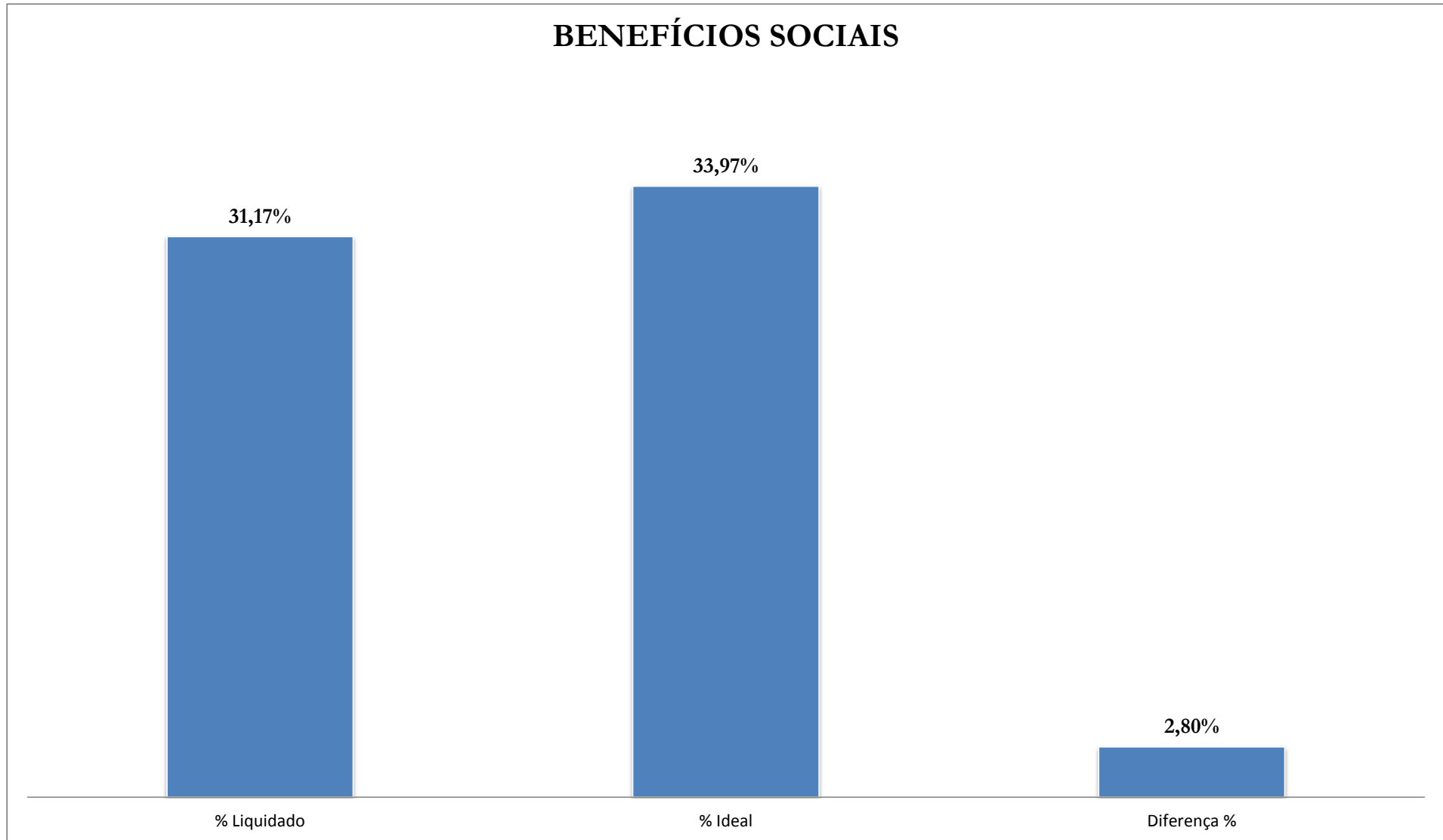
% Ideal - 100% do orçamento do ano, dividido por 365 dias, multiplicados pelo período de execução orçamentária.

SALDO RELATIVO A DIFERENÇA PERCENTUAL, é a multiplicação da diferença percentual, ou seja, o saldo em percentual pelo valor da dotação Autorizada para o ano.

Elaboração: *Economista Washington Luiz Moura Lima*

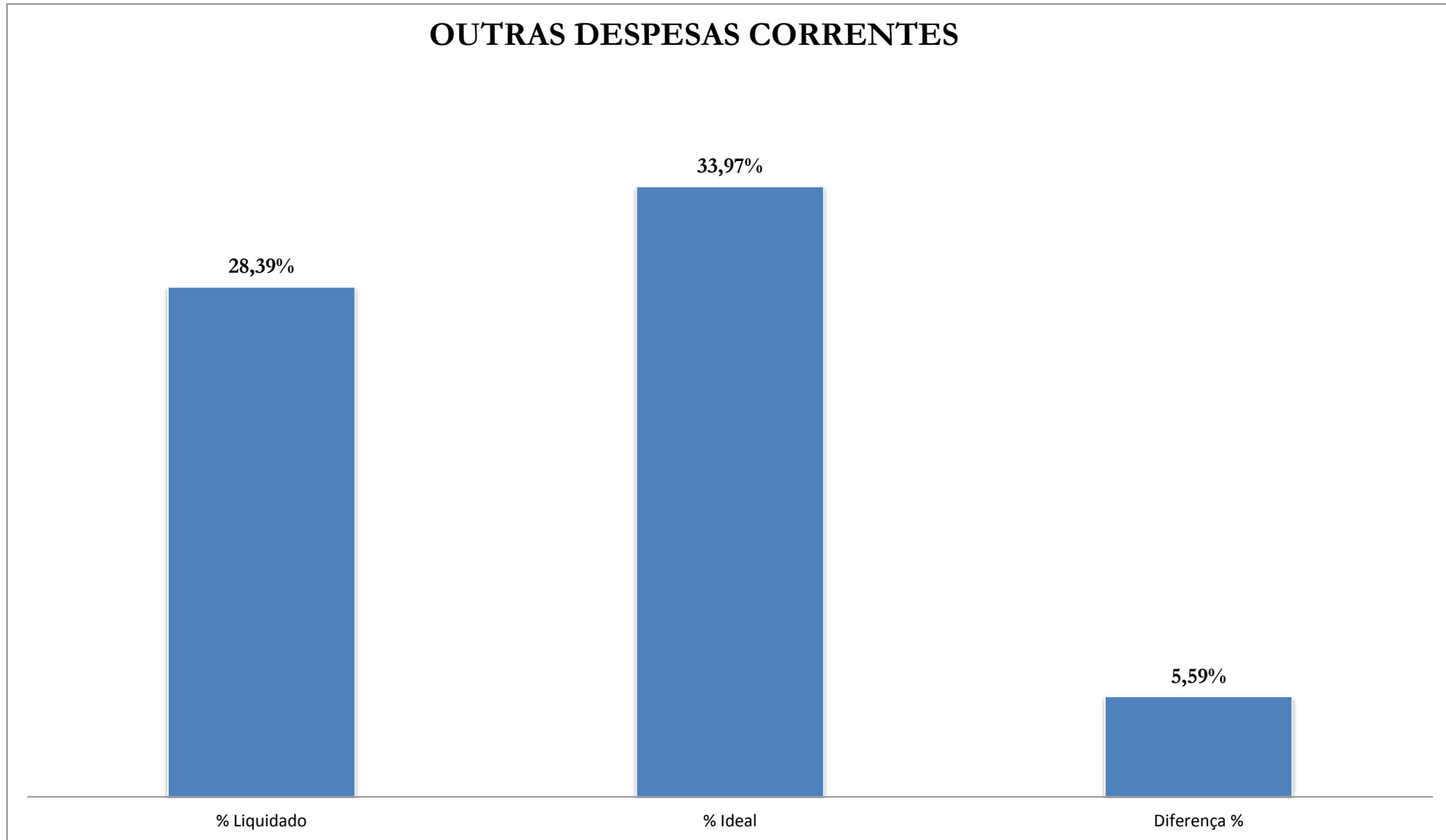


Elaboração: *Economista Washington Luiz Moura Lima*



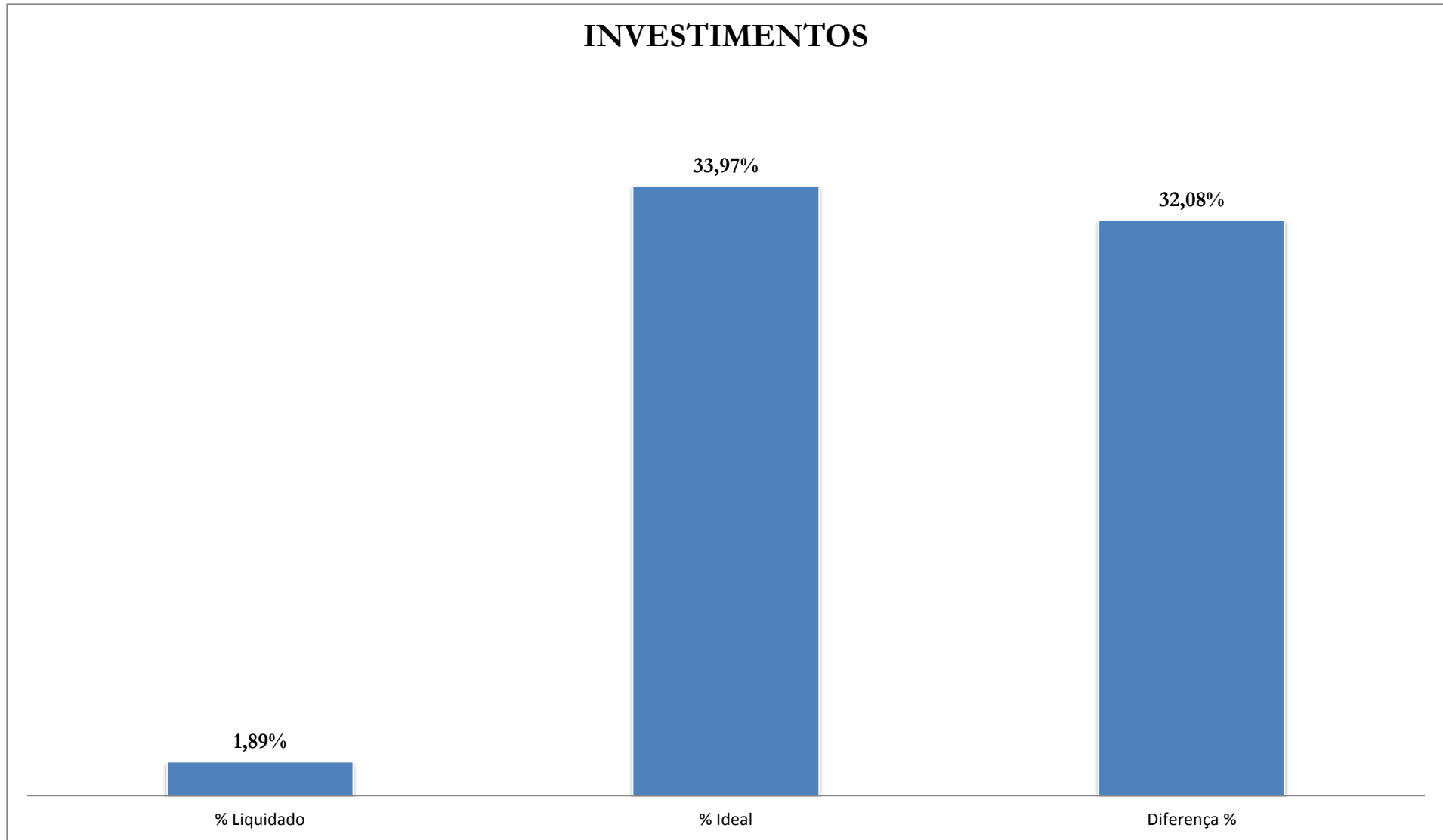
Elaboração: *Economista Washington Luiz Moura Lima*

## OUTRAS DESPESAS CORRENTES



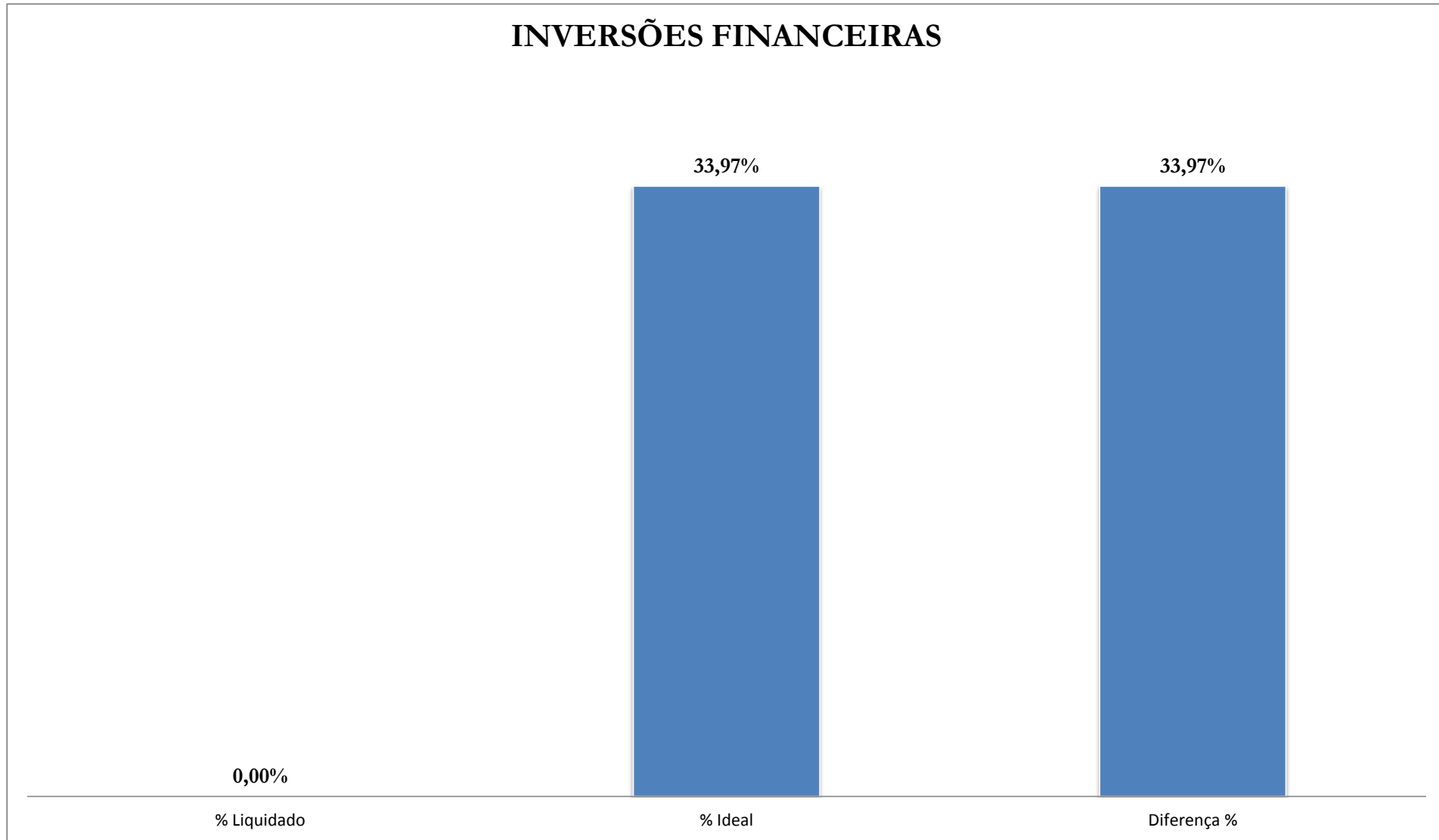
Elaboração: *Economista Washington Luiz Moura Lima*

## INVESTIMENTOS



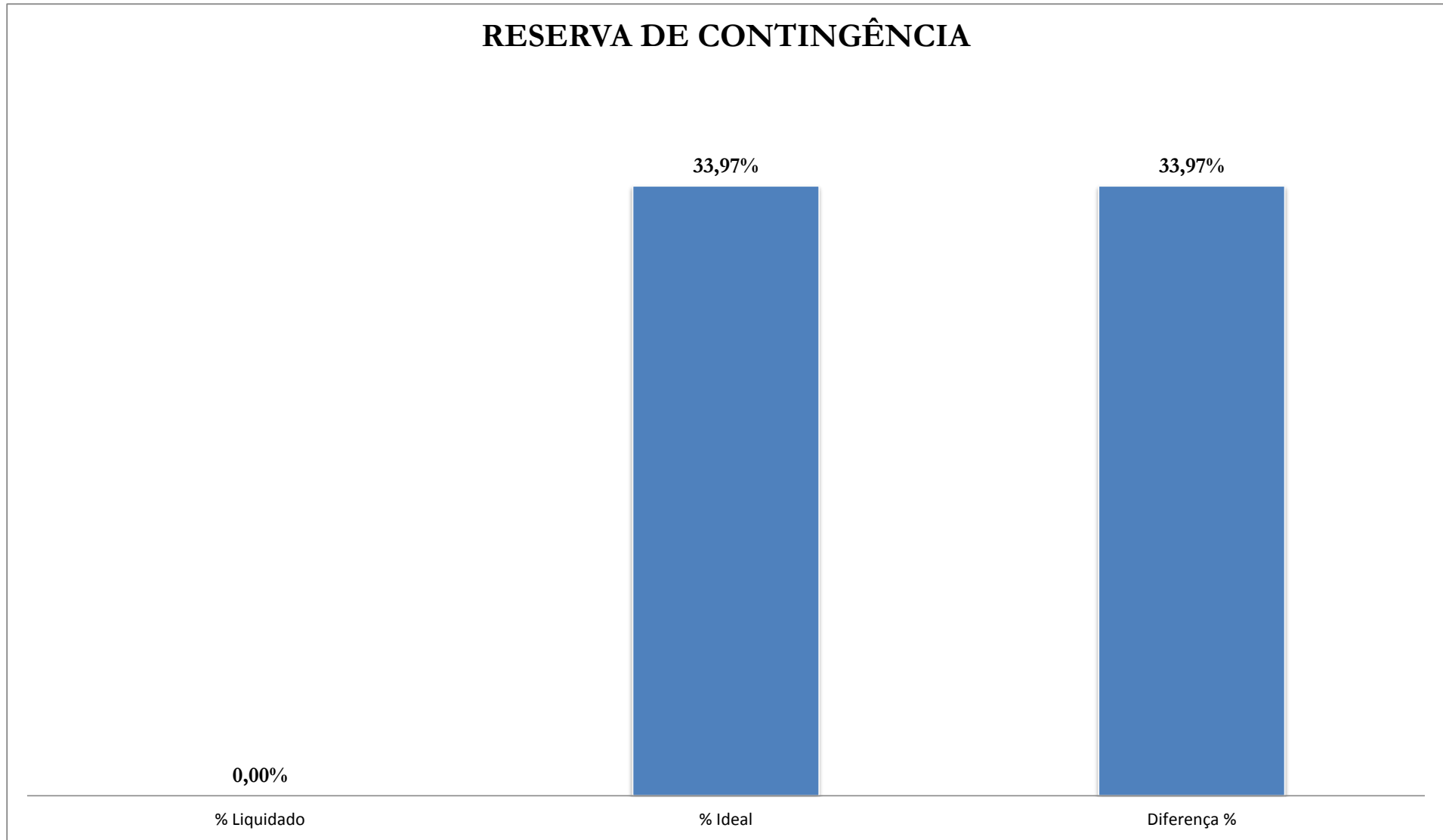
Elaboração: *Economista Washington Luiz Moura Lima*

## INVERSÕES FINANCEIRAS



Elaboração: *Economista Washington Luiz Moura Lima*

## RESERVA DE CONTINGÊNCIA



Elaboração: *Economista Washington Luiz Moura Lima*