

Execução Orç. em 03-05-2016 JF - ÓRGÃO  
Comparativo Exec. Orc.

<i>Proj/Atividade (SEM Despesas de Pessoal)</i>	<i>Autorizado</i>	<i>Liquidado</i>	<i>% Liquidado</i>	<i>% Ideal</i>	<i>Diferença %</i>	<i>Diferença R\$</i>
Benefícios Assistenciais decorrentes do Auxílio-Funeral e Natalidade	3.447.924	554.080	16,07%	33,97%	17,90%	617.270
Assistência Médica e Odontológica	200.593.960	65.148.041	32,48%	33,97%	1,50%	2.998.948
Assistência Pré-Escolar	46.291.872	15.716.653	33,95%	33,97%	0,02%	9.901
Auxílio-Transporte aos Servidores e Empregados	8.657.748	3.264.771	37,71%	33,97%	-3,74%	- 323.509
Auxílio-Alimentação aos Servidores e Empregados	314.237.052	97.666.928	31,08%	33,97%	2,89%	9.087.577
<b>TOTAL</b>	<b>573.228.556</b>	<b>182.350.473</b>	<b>31,81%</b>	<b>33,97%</b>	<b>2,16%</b>	<b>12.390.187</b>

<i>GND (SEM Despesas de Pessoal)</i>	<i>Autorizado</i>	<i>Liquidado</i>	<i>% Liquidado</i>	<i>% Ideal</i>	<i>Diferença %</i>	<i>Diferença R\$</i>
Outras Despesas Correntes	1.812.217.270	508.329.063	28,05%	33,97%	5,92%	107.328.311
Investimentos	229.084.395	1.002.436	0,44%	33,97%	33,54%	76.823.495
Inversões Financeiras	13.100.000	-	0,00%	33,97%	33,97%	4.450.411
Reserva de Contingência	45.036.374	-	0,00%	33,97%	33,97%	15.300.028
<b>TOTAL</b>	<b>2.099.438.039</b>	<b>509.331.499</b>	<b>24,26%</b>	<b>33,97%</b>	<b>9,71%</b>	<b>203.902.246</b>

<i>Aux. Fun. e Nat., Assist. Med., Assist. Pré-Escolar, Aux. Transp., e Aux. Alim.</i>	<i>Autorizado</i>	<i>Liquidado</i>	<i>% Liquidado</i>	<i>% Ideal</i>	<i>Diferença %</i>	<i>Diferença R\$</i>
<b>BENEFÍCIOS SOCIAIS</b>	<b>573.228.556</b>	<b>182.350.473</b>	<b>31,81%</b>	<b>33,97%</b>	<b>2,16%</b>	<b>12.390.187</b>

Fonte: Consultoria de Orçamento da Câmara dos Deputados e Prodasen a partir do SIAFI/STN

*Observações:*

Pessoal e Encargos - Despesas com pagamento de Pessoal ativo, inativo, pensionistas, civil e militar e encargos previdenciários da União.

Outras Despesas Correntes - Despesas com Reformas, Manutenções e Modernizações de Instalações, Aluguéis, Administração em Geral, Benefícios Sociais dos Servidores, etc..

Investimentos - Construções em Geral, Despesas Administrativas relativas a Investimentos.

Inversões Financeiras - Aquisições de Imóveis, dentre outras .

% Ideal - 100% do orçamento do ano, dividido por 365 dias, multiplicados pelo período de execução orçamentária.

SALDO RELATIVO A DIFERENÇA PERCENTUAL, é a multiplicação da diferença percentual, ou seja, o saldo em percentual pelo valor da dotação Autorizada para o ano.

Elaboração: Economista Washington Luiz Moura Lima

Execução Orç. em 03-05-2016 JF - ÓRGÃO  
Tabela Geral Exec. Orç.

<i>Proj/Atividade</i>	<i>Dot. Inicial</i>	<i>Cred/Reman.</i>	<i>Autorizado</i>	<i>Empenhado</i>	<i>Liquidado</i>	<i>Pago</i>
Benefícios Assistenciais decorrentes do Auxílio-Funeral e Natalidade	3.447.924	-	<b>3.447.924</b>	1.010.855	<b>554.080</b>	554.080
Assistência Médica e Odontológica	200.593.960	-	<b>200.593.960</b>	144.912.740	<b>65.148.041</b>	64.909.274
Assistência Pré-Escolar	46.291.872	-	<b>46.291.872</b>	34.126.662	<b>15.716.653</b>	15.716.653
Auxílio-Transporte aos Servidores e Empregados	8.657.748	-	<b>8.657.748</b>	7.725.704	<b>3.264.771</b>	3.264.771
Auxílio-Alimentação aos Servidores e Empregados	314.237.052	-	<b>314.237.052</b>	238.480.909	<b>97.666.928</b>	97.666.928
<b>TOTAL</b>	<b>573.228.556</b>	-	<b>573.228.556</b>	<b>426.256.870</b>	<b>182.350.473</b>	<b>182.111.706</b>

<i>Proj/Atividade</i>	<i>Dot. Inicial</i>	<i>Cred/Reman.</i>	<i>Autorizado</i>	<i>Empenhado</i>	<i>Liquidado</i>	<i>Pago</i>
Ajuda de Custo para Moradia ou Auxílio-Moradia a Agentes Públicos	315.198	99.752.502	<b>100.067.700</b>	31.427.769	<b>31.197.979</b>	31.192.991
Julgamento de Causas na Justiça Federal	1.138.881.921	- 99.902.502	<b>1.038.979.419</b>	633.535.826	<b>239.537.368</b>	232.333.248
<b>TOTAL</b>	<b>1.139.197.119</b>	- <b>150.000</b>	<b>1.139.047.119</b>	<b>664.963.595</b>	<b>270.735.347</b>	<b>263.526.239</b>

<i>GND</i>	<i>Dot. Inicial</i>	<i>Cred/Reman.</i>	<i>Autorizado</i>	<i>Empenhado</i>	<i>Liquidado</i>	<i>Pago</i>
Pessoal e Encargos Sociais	7.722.442.488	-	<b>7.722.442.488</b>	4.126.719.442	<b>2.646.022.987</b>	2.637.613.535
Outras Despesas Correntes	1.812.217.270	-	<b>1.812.217.270</b>	1.191.715.881	<b>508.329.063</b>	500.154.224
Investimentos	204.281.249	24.803.146	<b>229.084.395</b>	17.105.838	<b>1.002.436</b>	999.738
Inversões Financeiras	13.100.000	-	<b>13.100.000</b>	-	-	-
Reserva de Contingência	45.036.374	-	<b>45.036.374</b>	-	-	-
<b>TOTAL</b>	<b>9.797.077.381</b>	<b>24.803.146</b>	<b>9.821.880.527</b>	<b>5.335.541.161</b>	<b>3.155.354.486</b>	<b>3.138.767.497</b>

<i>Aux. Fun. e Nat., Assist. Med., Assist. Pré-Escolar, Aux. Transp., e Aux. Alim.</i>	<i>Dot. Inicial</i>	<i>Cred/Reman.</i>	<i>Autorizado</i>	<i>Empenhado</i>	<i>Liquidado</i>	<i>Pago</i>
<b>BENEFÍCIOS SOCIAIS</b>	<b>573.228.556</b>	-	<b>573.228.556</b>	<b>426.256.870</b>	<b>182.350.473</b>	<b>182.111.706</b>

Fonte: Consultoria de Orçamento da Câmara dos Deputados e Prodasen a partir do SIAFI/STN

*Observações:*

Pessoal e Encargos - Despesas com pagamento de Pessoal ativo, inativo, pensionistas, civil e militar e encargos previdenciários da União.

Outras Despesas Correntes - Despesas com Reformas, Manutenções e Modernizações de Instalações, Aluguéis, Administração em Geral, Benefícios Sociais dos Servidores, etc..

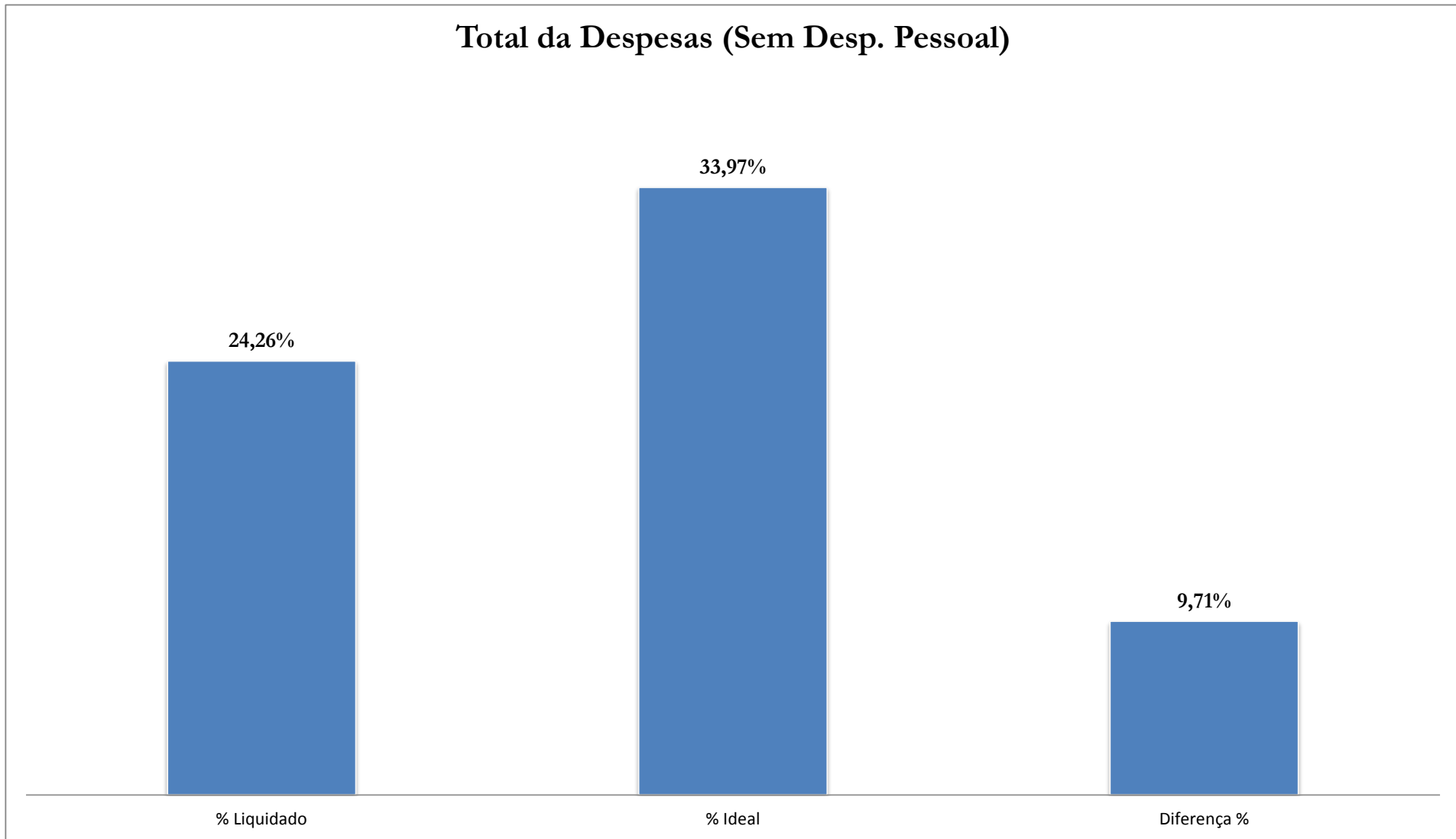
Investimentos - Construções em Geral, Despesas Administrativas relativas a Investimentos.

Inversões Financeiras - Aquisições de Imóveis, dentre outras .

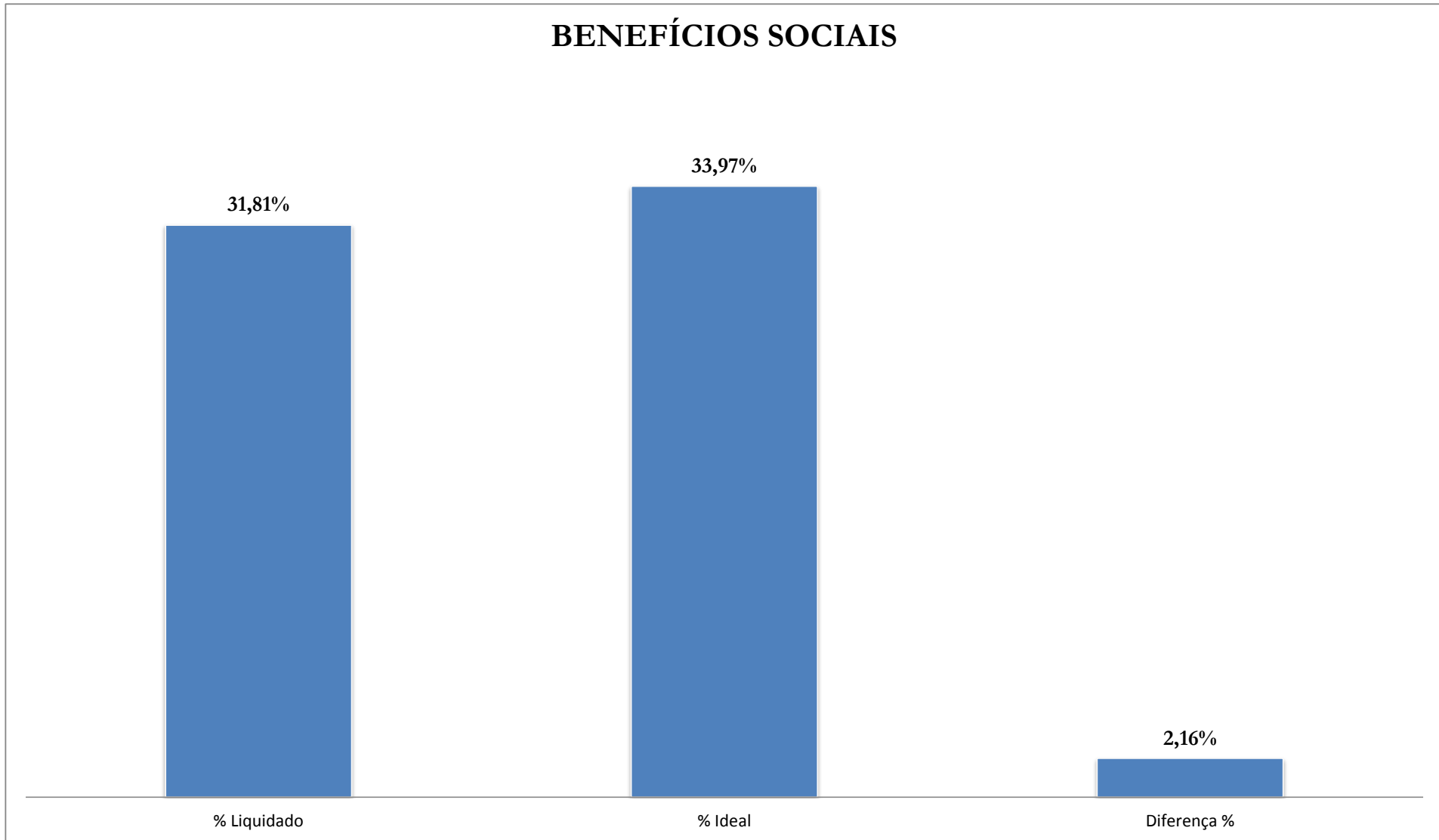
% Ideal - 100% do orçamento do ano, dividido por 365 dias, multiplicados pelo período de execução orçamentária.

SALDO RELATIVO A DIFERENÇA PERCENTUAL, é a multiplicação da diferença percentual, ou seja, o saldo em percentual pelo valor da dotação Autorizada para o ano.

Elaboração: *Economista Washington Luiz Moura Lima*

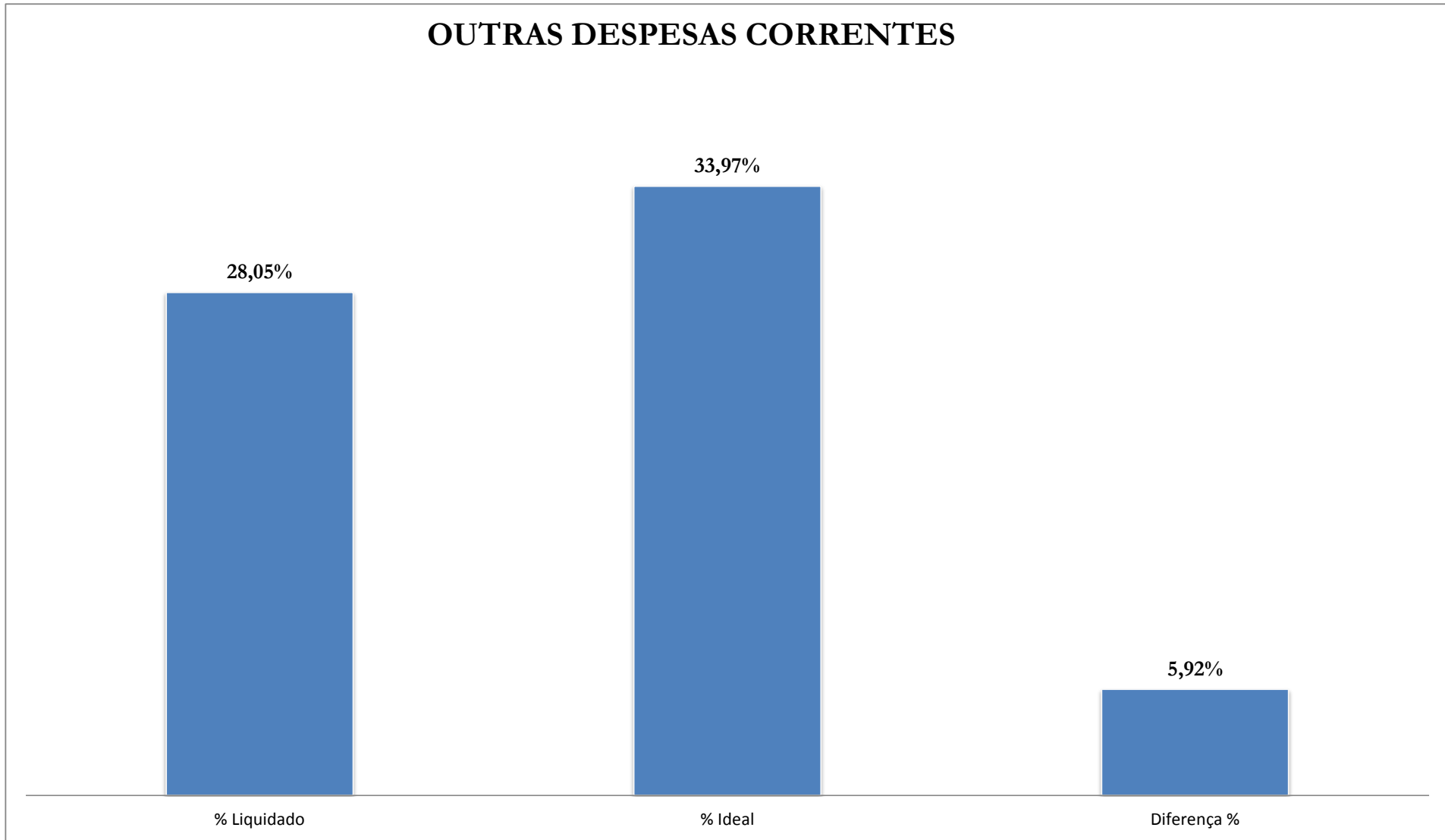


Elaboração: *Economista Washington Luiz Moura Lima*



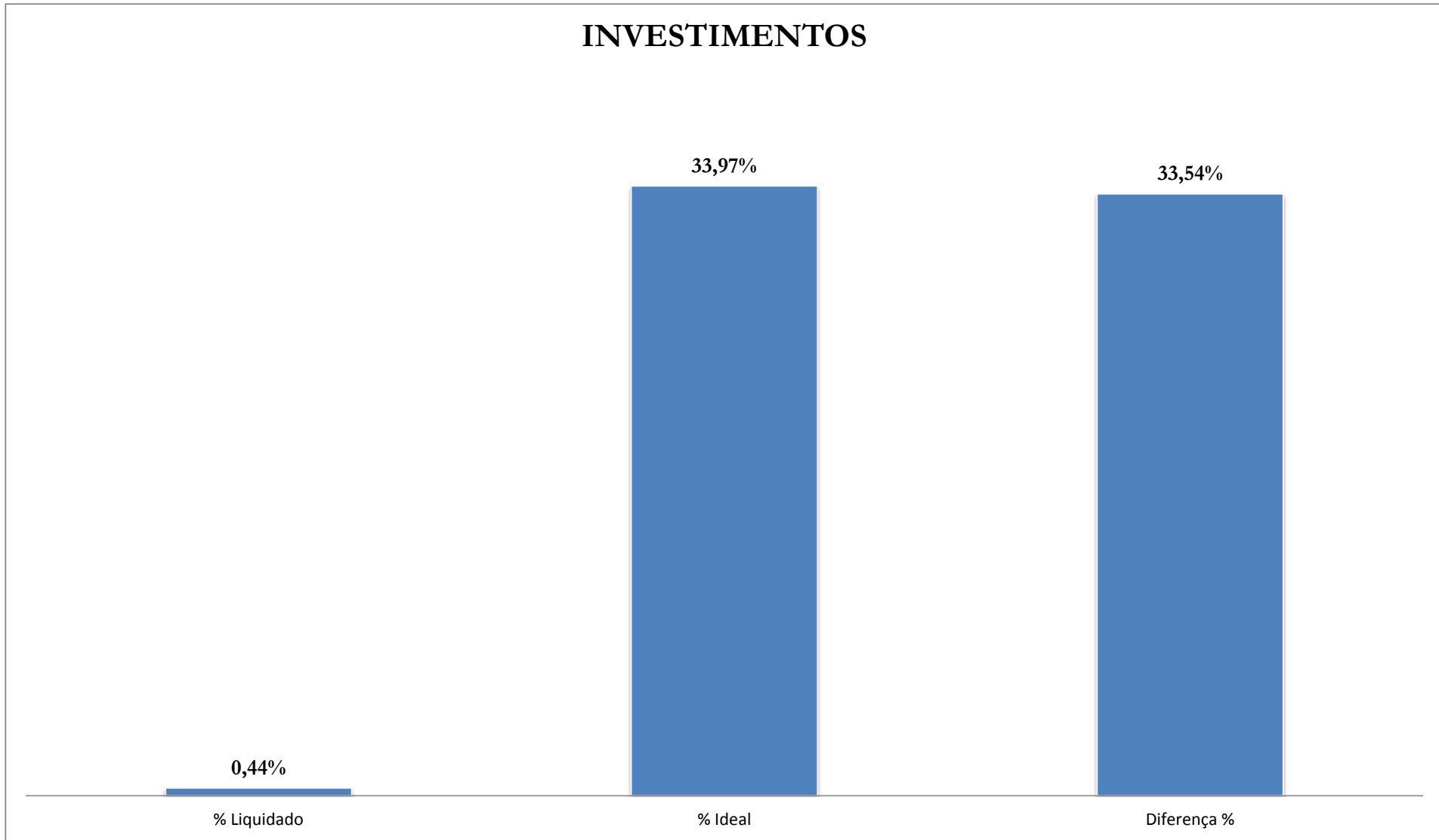
Elaboração: *Economista Washington Luiz Moura Lima*

## OUTRAS DESPESAS CORRENTES



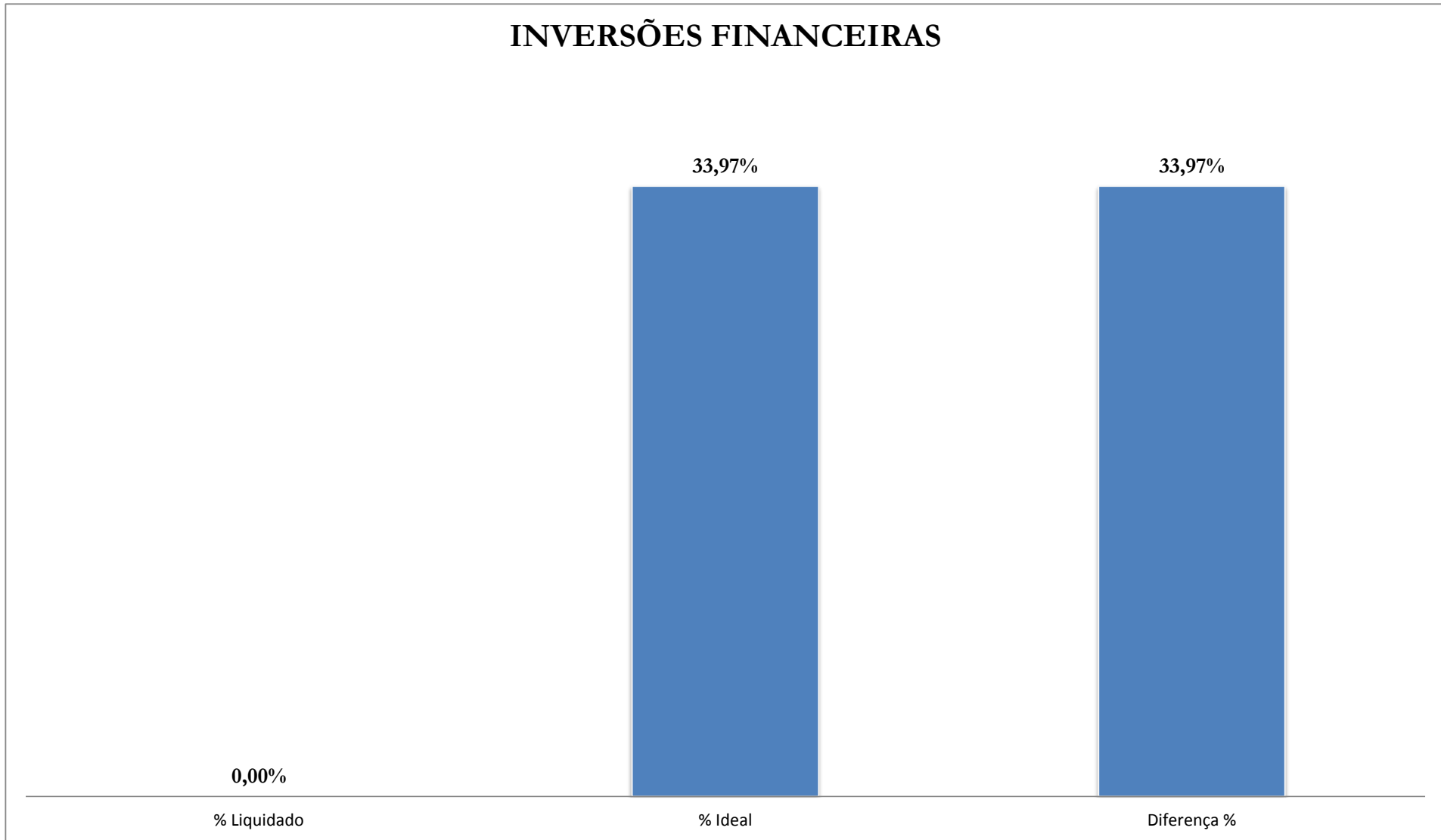
Elaboração: *Economista Washington Luiz Moura Lima*

## INVESTIMENTOS

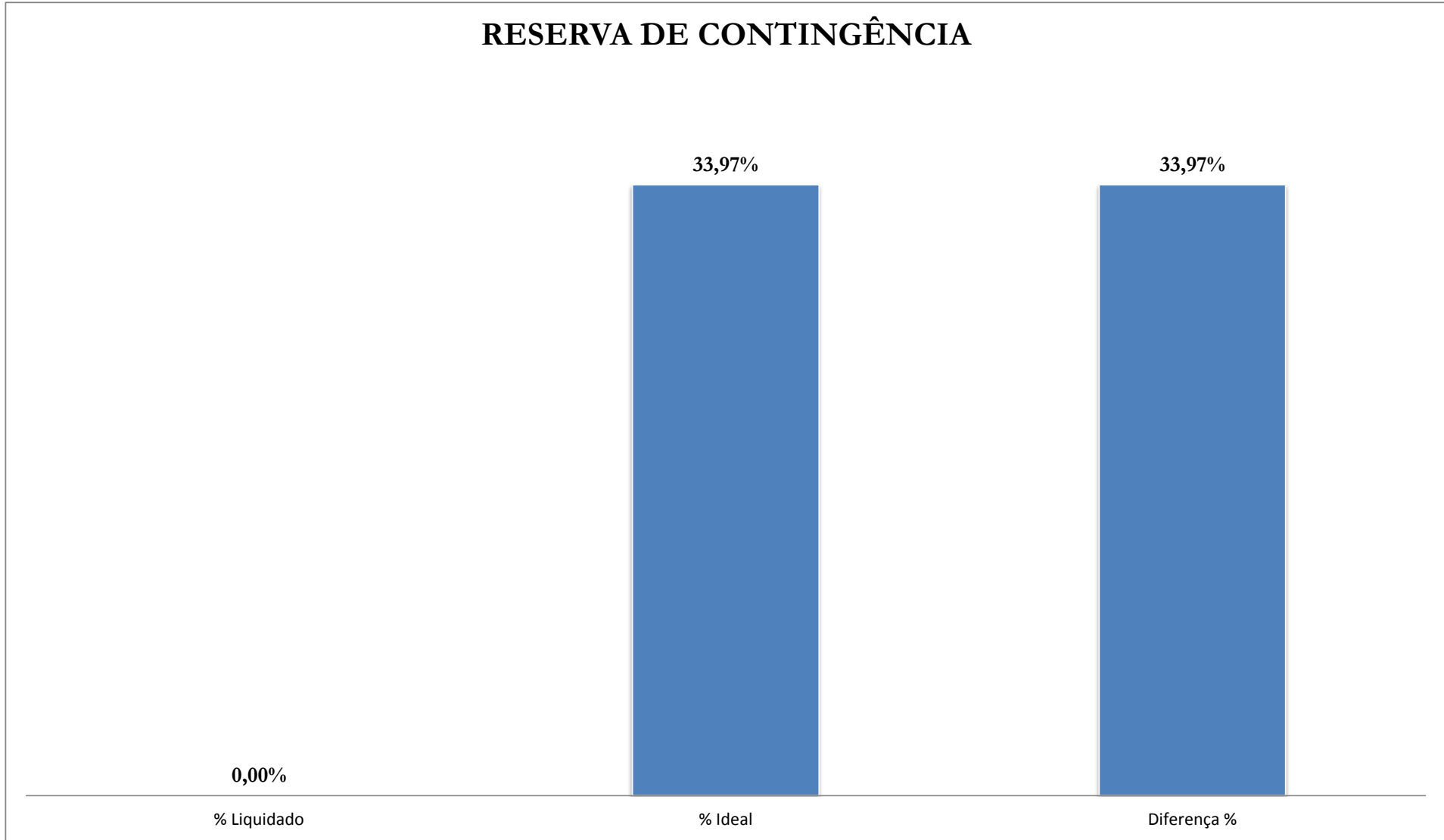


Elaboração: *Economista Washington Luiz Moura Lima*

## INVERSÕES FINANCEIRAS



Elaboração: Economista Washington Luiz Moura Lima



Elaboração: *Economista Washington Luiz Moura Lima*