

Execução Orç. em 03-05-2016 JE - ÓRGÃO

Comparativo Exec. Orc.

<i>Proj/Atividade (SEM Despesas de Pessoal)</i>	<i>Autorizado</i>	<i>Liquidado</i>	<i>% Liquidado</i>	<i>% Ideal</i>	<i>Diferença %</i>	<i>Diferença R\$</i>
Benefícios Assistenciais decorrentes do Auxílio-Funeral e Natalidade	4.634.784	473.517	10,22%	33,97%	23,76%	1.101.040
Assistência Médica e Odontológica	112.400.280	34.649.979	30,83%	33,97%	3,15%	3.535.322
Assistência Pré-Escolar	30.350.988	9.430.309	31,07%	33,97%	2,90%	880.712
Auxílio-Transporte aos Servidores e Empregados	3.690.432	1.294.096	35,07%	33,97%	-1,09%	- 40.360
Auxílio-Alimentação aos Servidores e Empregados	155.906.928	53.989.029	34,63%	33,97%	-0,66%	- 1.023.388
TOTAL	306.983.412	99.836.930	32,52%	33,97%	1,45%	4.453.325

<i>GND (SEM Despesas de Pessoal)</i>	<i>Autorizado</i>	<i>Liquidado</i>	<i>% Liquidado</i>	<i>% Ideal</i>	<i>Diferença %</i>	<i>Diferença R\$</i>
Outras Despesas Correntes	2.460.451.009	532.968.588	21,66%	33,97%	12,31%	302.910.659
Investimentos	114.925.609	1.034.946	0,90%	33,97%	33,07%	38.008.275
Inversões Financeiras	1.200.000	-	0,00%	33,97%	33,97%	407.671
TOTAL	2.576.576.618	534.003.534	20,73%	33,97%	13,25%	341.326.605

<i>Aux. Fun. e Nat., Assist. Med., Assist. Pré-Escolar, Aux. Transp., e Aux. Alim.</i>	<i>Autorizado</i>	<i>Liquidado</i>	<i>% Liquidado</i>	<i>% Ideal</i>	<i>Diferença %</i>	<i>Diferença R\$</i>
BENEFÍCIOS SOCIAIS	306.983.412	99.836.930	32,52%	33,97%	1,45%	4.453.325

Fonte: Consultoria de Orçamento da Câmara dos Deputados e Prodasen a partir do SIAFI/STN

Observações:

Pessoal e Encargos - Despesas com pagamento de Pessoal ativo, inativo, pensionistas, civil e militar e encargos previdenciários da União.

Outras Despesas Correntes - Despesas com Reformas, Manutenções e Modernizações de Instalações, Aluguéis, Administração em Geral, Benefícios Sociais dos Servidores, etc..

Investimentos - Construções em Geral, Despesas Administrativas relativas a Investimentos.

Inversões Financeiras - Aquisições de Imóveis, dentre outras .

% Ideal - 100% do orçamento do ano, dividido por 365 dias, multiplicados pelo período de execução orçamentária.

SALDO RELATIVO A DIFERENÇA PERCENTUAL, é a multiplicação da diferença percentual, ou seja, o saldo em percentual pelo valor da dotação Autorizada para o ano.

Elaboração: *Economista Washington Luiz Moura Lima*

Execução Orç. em 03-05-2016 JE - ÓRGÃO
Tabela Geral Exec. Orç.

<i>Proj/Atividade</i>	<i>Dot. Inicial</i>	<i>Cred/Reman.</i>	<i>Autorizado</i>	<i>Empenhado</i>	<i>Liquidado</i>	<i>Pago</i>
Benefícios Assistenciais decorrentes do Auxílio-Funeral e Natalidade	4.634.784	-	4.634.784	2.907.214	473.517	473.001
Assistência Médica e Odontológica	112.400.280	-	112.400.280	105.650.512	34.649.979	34.440.123
Assistência Pré-Escolar	30.350.988	-	30.350.988	30.006.472	9.430.309	9.430.309
Auxílio-Transporte aos Servidores e Empregados	3.690.432	-	3.690.432	3.625.732	1.294.096	1.291.493
Auxílio-Alimentação aos Servidores e Empregados	155.906.928	-	155.906.928	154.726.628	53.989.029	53.988.619
TOTAL	306.983.412	-	306.983.412	296.916.558	99.836.930	99.623.545

<i>Proj/Atividade</i>	<i>Dot. Inicial</i>	<i>Cred/Reman.</i>	<i>Autorizado</i>	<i>Empenhado</i>	<i>Liquidado</i>	<i>Pago</i>
Ajuda de Custo para Moradia ou Auxílio-Moradia a Agentes Públicos	604.800	-	604.800	-	-	-
Julgamento de Causas e Gestão Administrativa na Justiça Eleitoral	832.928.153	2.517.600	835.445.753	556.131.782	144.060.319	140.204.187
TOTAL	833.532.953	2.517.600	836.050.553	556.131.782	144.060.319	140.204.187

<i>GND</i>	<i>Dot. Inicial</i>	<i>Cred/Reman.</i>	<i>Autorizado</i>	<i>Empenhado</i>	<i>Liquidado</i>	<i>Pago</i>
Pessoal e Encargos Sociais	4.277.985.944	-	4.277.985.944	3.744.749.263	1.324.762.110	1.322.824.846
Outras Despesas Correntes	2.430.896.615	29.554.394	2.460.451.009	1.806.130.117	532.968.588	528.170.672
Investimentos	137.642.075	- 22.716.466	114.925.609	8.637.596	1.034.946	970.037
Inversões Financeiras	-	1.200.000	1.200.000	-	-	-
TOTAL	6.846.524.634	8.037.928	6.854.562.562	5.559.516.976	1.858.765.644	1.851.965.555

<i>Aux. Fun. e Nat., Assist. Med., Assist. Pré-Escolar, Aux. Transp., e Aux. Alim.</i>	<i>Dot. Inicial</i>	<i>Cred/Reman.</i>	<i>Autorizado</i>	<i>Empenhado</i>	<i>Liquidado</i>	<i>Pago</i>
BENEFÍCIOS SOCIAIS	306.983.412	-	306.983.412	296.916.558	99.836.930	99.623.545

Fonte: Consultoria de Orçamento da Câmara dos Deputados e Prodasen a partir do SIAFI/STN

Observações:

Pessoal e Encargos - Despesas com pagamento de Pessoal ativo, inativo, pensionistas, civil e militar e encargos previdenciários da União.

Outras Despesas Correntes - Despesas com Reformas, Manutenções e Modernizações de Instalações, Aluguéis, Administração em Geral, Benefícios Sociais dos Servidores, etc..

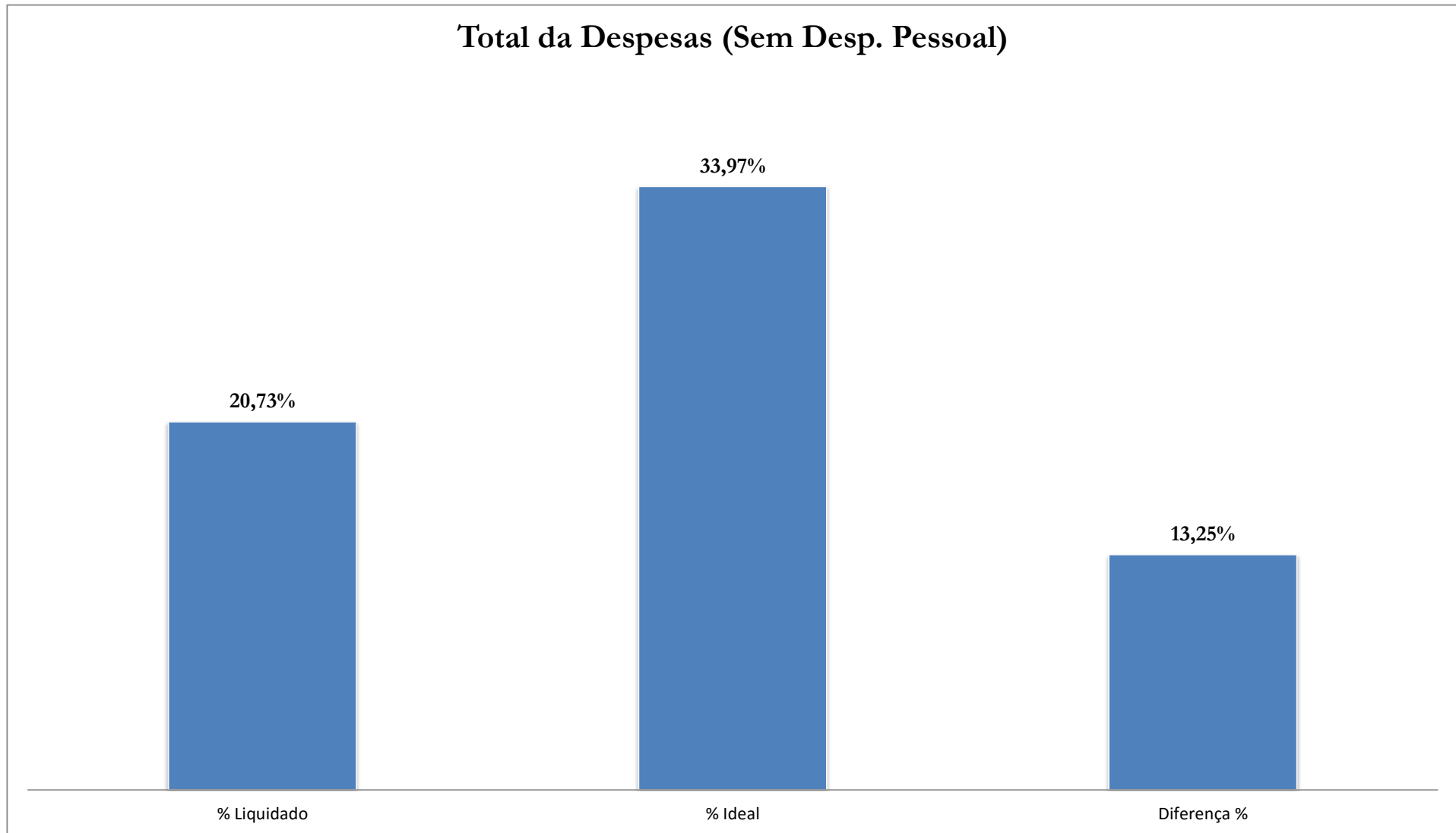
Investimentos - Construções em Geral, Despesas Administrativas relativas a Investimentos.

Inversões Financeiras - Aquisições de Imóveis, dentre outras .

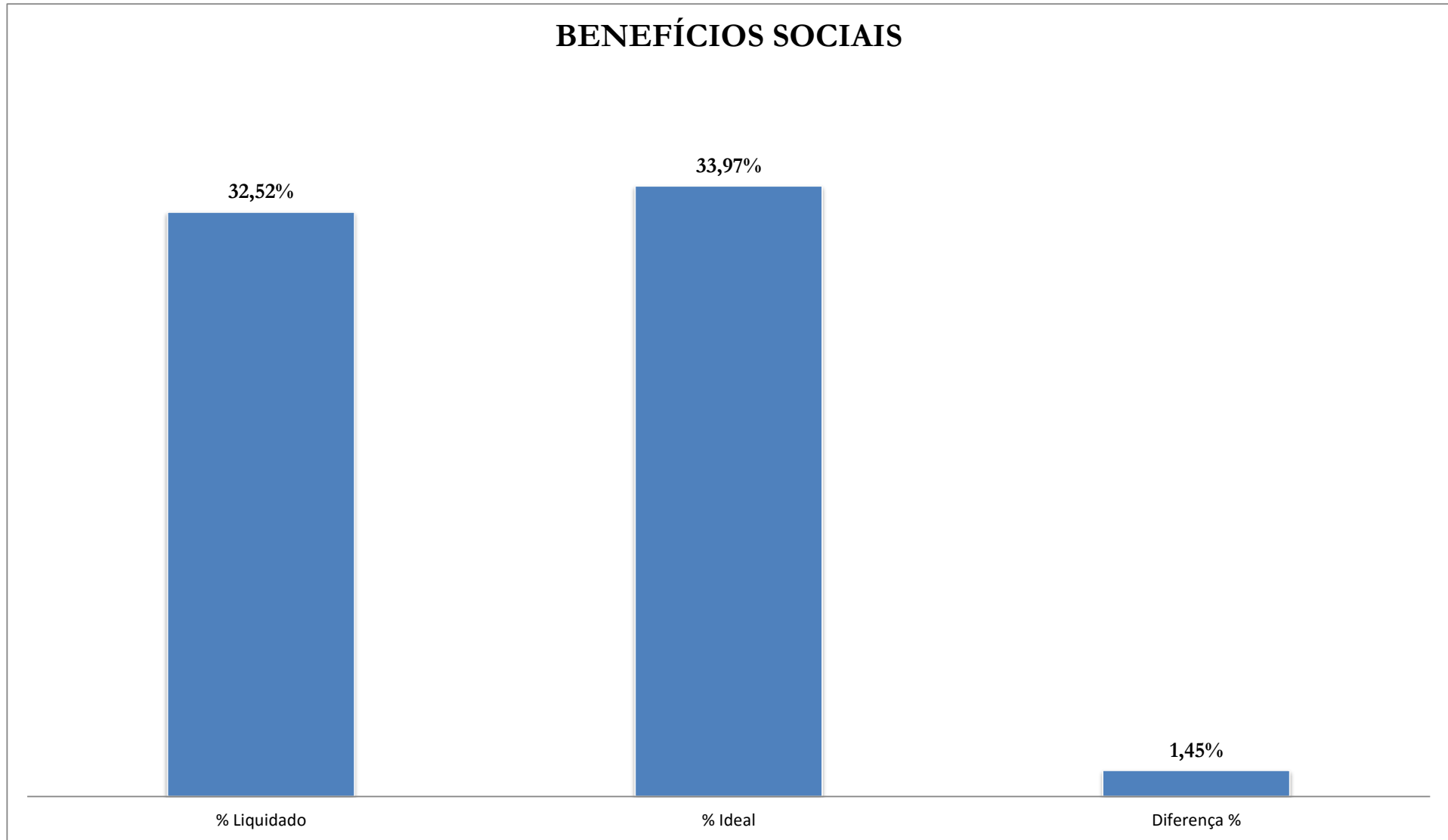
% Ideal - 100% do orçamento do ano, dividido por 365 dias, multiplicados pelo período de execução orçamentária.

SALDO RELATIVO A DIFERENÇA PERCENTUAL, é a multiplicação da diferença percentual, ou seja, o saldo em percentual pelo valor da dotação Autorizada para o ano.

Elaboração: *Economista Washington Luiz Moura Lima*

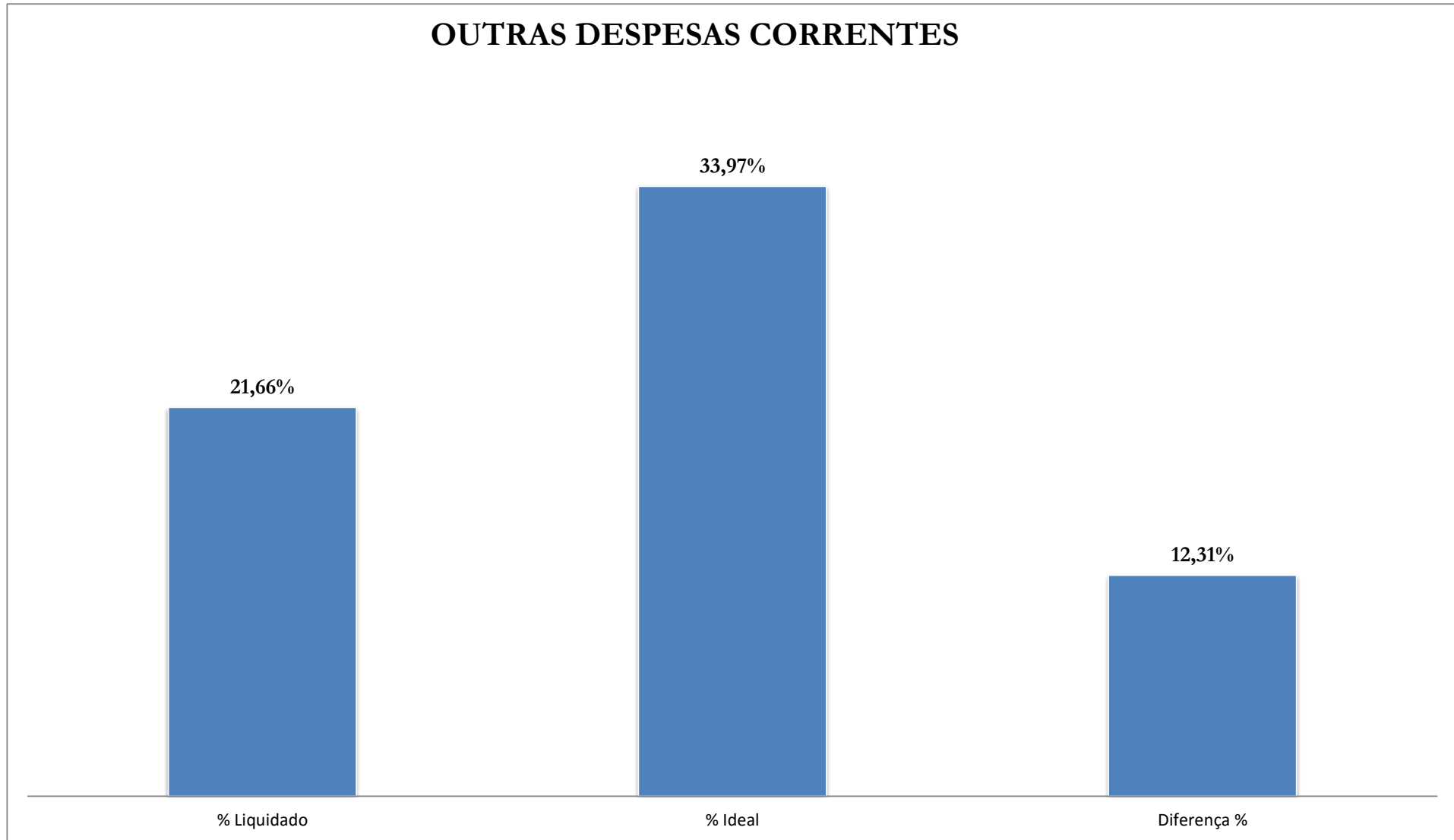


Elaboração: *Economista Washington Luiz Moura Lima*



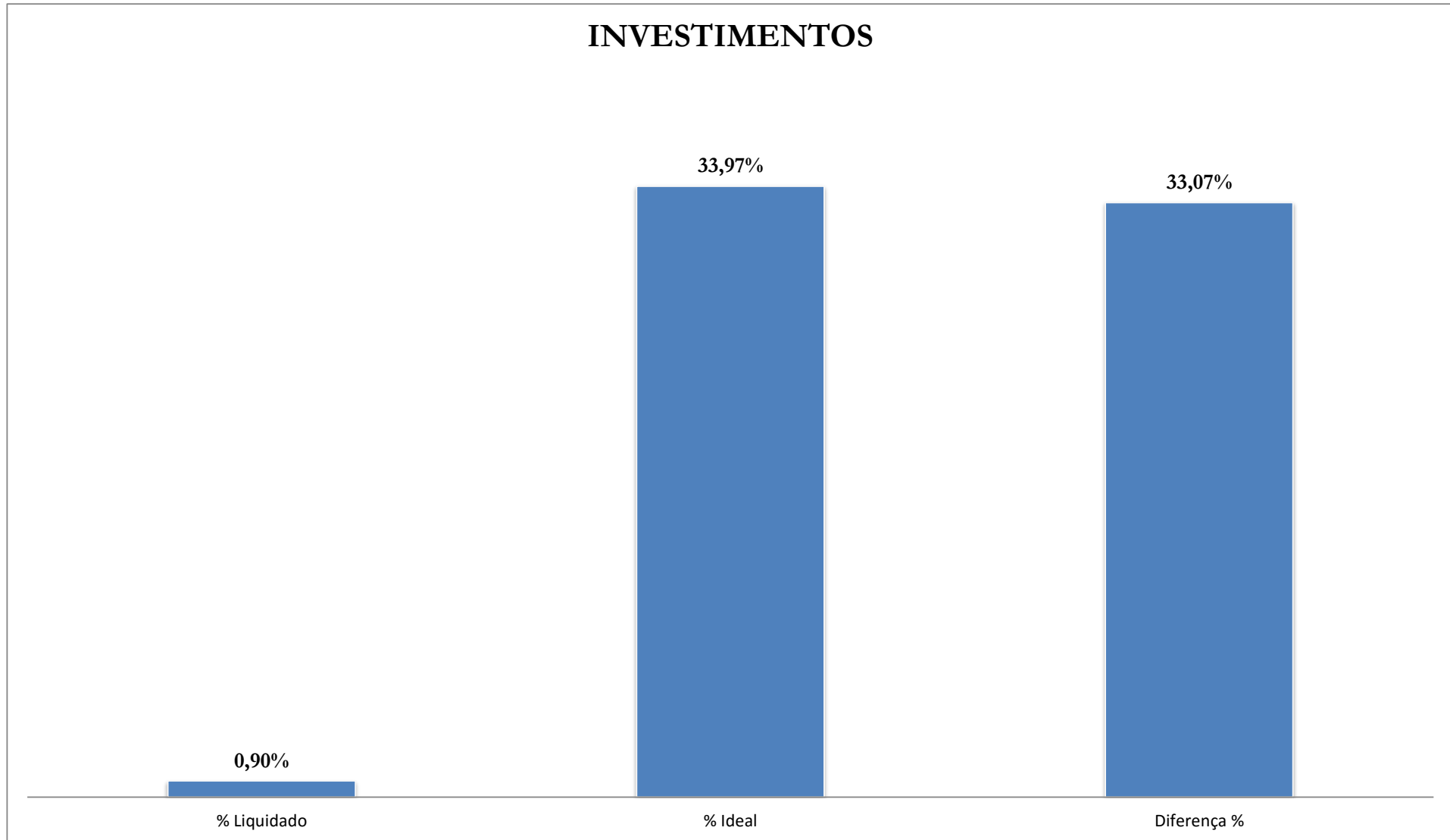
Elaboração: *Economista Washington Luiz Moura Lima*

OUTRAS DESPESAS CORRENTES



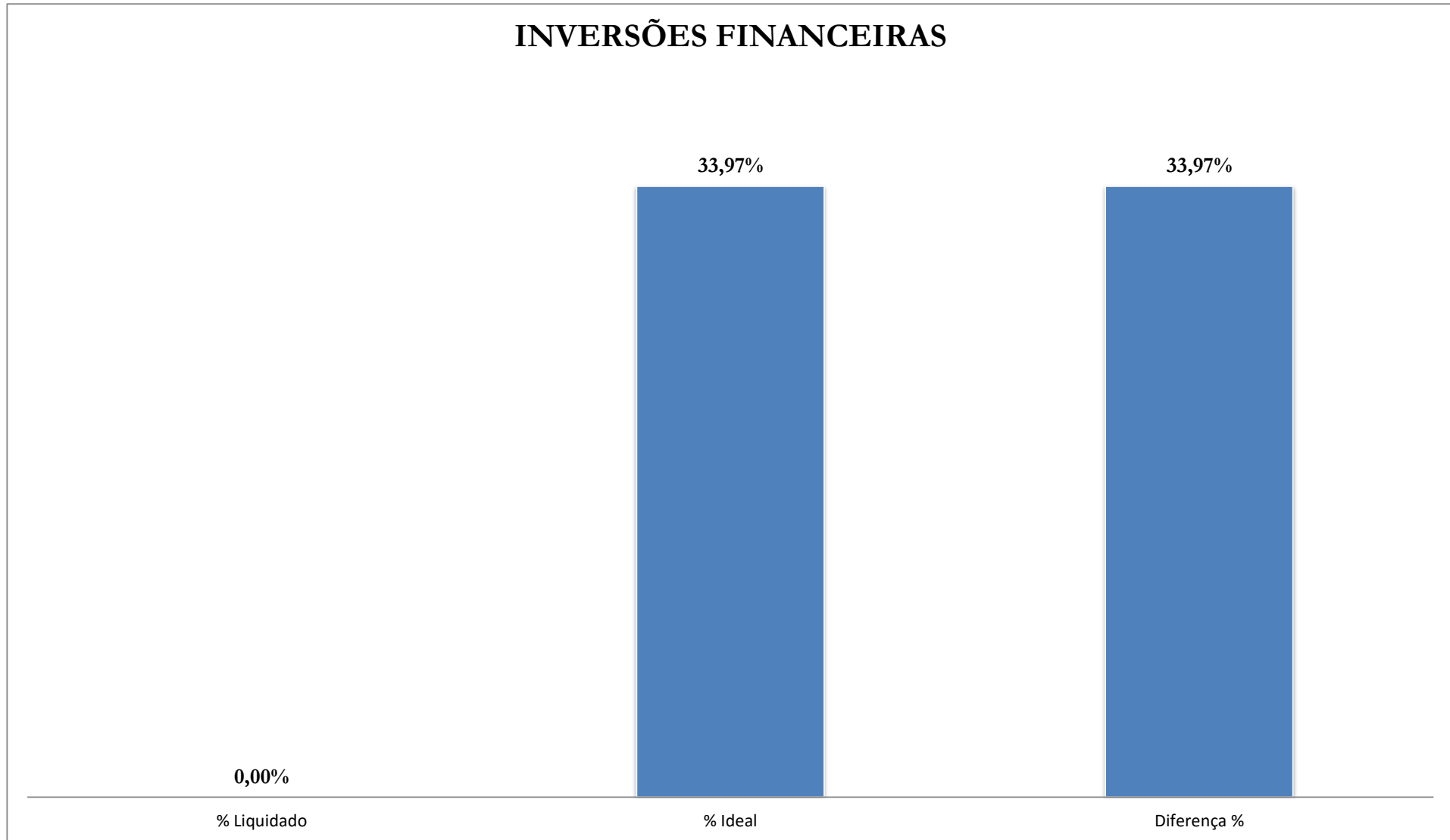
Elaboração: Economista Washington Luiz Moura Lima

INVESTIMENTOS



Elaboração: Economista Washington Luiz Moura Lima

INVERSÕES FINANCEIRAS



Elaboração: Economista Washington Luiz Moura Lima