

COMPARATIVO EC 95 JT E TRT 12 - 2018 LOA  
RESUMO JT

<b>Projeto/Atividade</b>	<b>TOTAL BASE 2016</b>	<b>ORÇAMENTO AUTORIZADO 2017</b>	<b>ORÇAMENTO AUTORIZADO 2018</b>	<b>Aumento R\$</b>	<b>Aumento %</b>	<b>LIMITE EC 95</b>	<b>Diferença R\$</b>	<b>Diferença %</b>
Assistência Médica e Odontológica	392.865.029	391.230.739	387.690.420	- 5.174.609	-1,32%	433.785.850	- 46.095.430	-10,63%
Benefícios Obrigatórios aos Servidores Civis, Empregados, Militares e seus Dependentes	595.160.595	594.644.641	601.373.040	6.212.445	1,04%	657.152.523	- 62.507.882	-9,51%
<b>TOTAL BENEFÍCIOS SOCIAIS</b>	<b>988.025.624</b>	<b>985.875.380</b>	<b>989.063.460</b>	<b>1.037.836</b>	<b>0,11%</b>	<b>1.090.938.373</b>	<b>- 101.874.913</b>	<b>-9,34%</b>

<b>GND 2016</b>	<b>TOTAL BASE 2016</b>	<b>ORÇAMENTO AUTORIZADO 2017</b>	<b>ORÇAMENTO AUTORIZADO 2018</b>	<b>Aumento R\$</b>	<b>Aumento %</b>	<b>LIMITE EC 95</b>	<b>Diferença R\$</b>	<b>Aumento %</b>
Pessoal e Encargos Sociais	14.902.904.308	16.600.740.403	17.250.354.281	2.347.449.973	15,75%	16.455.190.821	795.163.460	4,83%
<b>Outras Despesas Correntes</b>	<b>2.658.182.542</b>	<b>2.754.847.759</b>	<b>2.958.601.183</b>	<b>300.418.641</b>	<b>11,30%</b>	<b>2.935.058.836</b>	<b>23.542.347</b>	<b>0,80%</b>
Investimentos	278.626.474	572.746.457	484.107.836	205.481.362	73,75%	307.648.208	176.459.628	57,36%
Inversões Financeiras	500.000	218.043.000	210.000.000	209.500.000	41900,00%	552.080	209.447.920	37937,97%
Reserva de Contingência	262.406	-	-	262.406	-100,00%	289.738	- 289.738	-100,00%
<b>TOTAL ORÇAMENTO</b>	<b>17.840.475.730</b>	<b>20.146.377.619</b>	<b>20.903.063.300</b>	<b>3.062.587.570</b>	<b>17,17%</b>	<b>19.698.739.682</b>	<b>1.204.323.618</b>	<b>6,11%</b>
<b>TOTAL SEM DESP PESSOAL</b>	<b>2.937.571.422</b>	<b>3.545.637.216</b>	<b>3.652.709.019</b>	<b>715.137.597</b>	<b>24,34%</b>	<b>3.243.548.861</b>	<b>409.160.158</b>	<b>12,61%</b>

Fonte: Consultoria de Orçamento da Câmara dos Deputados e Prodasen a partir do SIAFI/STN

*Observações:*

TOTAL BASE 2016 - Inclui os valores PAGOS e RESTOS A PAGAR PAGOS em 2016.

Execução Orçamentária de 2016 - FECHADA.

Execução Orçamentária de 2017 - FECHADA.

Execução Orçamentária 2018 - Atualizada até 03/03/2018.

No orçamento de 2018 foi englobado os benefícios de Auxílio Alimentação, Transporte, Assit pré-Escolar, e Benf. Aux. Fun. E Nat., num único denominado Benefícios Obrigatórios aos Servs. Civis, Emp. Mil., e seus Dep.

Pessoal e Encargos - Despesas com pagamento de Pessoal ativo, inativo, pensionistas, civil e militar e encargos previdenciários da União.

Outras Despesas Correntes - Despesas com Reformas, Manutenções e Modernizações de Instalações, Aluguéis, Administração em Geral, Benefícios Sociais dos Servidores, etc..

Investimentos - Construções em Geral, Despesas Administrativas relativas a Investimentos.

Inversões Financeiras - Aquisições de Imóveis, dentre outras .

Elaboração: *Economista Washington Luiz Moura Lima*

COMPARATIVO EC 95 JT E TRT 12 - 2018 LOA  
Dados JT Benef Sociais

<i>Proj/Atividade 2016</i>	<i>Dot. Inicial</i>	<i>Cred/Reman.</i>	<i>Autorizado</i>	<i>Empenhado</i>	<i>Liquidado</i>	<i>Pago</i>	<i>RP INSCRITOS</i>	<i>RP PAGOS</i>	<i>RP A PAGAR</i>	<i>PG + RP PAGOS</i>
Benefícios Assistenciais decorrentes do Auxílio-Funeral e Natalidade	6.264.012	- 342.041	<b>5.921.971</b>	5.439.138	<b>4.625.726</b>	4.625.726	518.060	78.209	439.851	4.703.935
Assistência Médica e Odontológica	346.524.960	35.282.916	<b>381.807.876</b>	381.591.300	<b>378.635.220</b>	378.279.252	16.282.878	14.585.777	1.697.101	392.865.029
Assistência Pré-Escolar	64.656.948	10.227.075	<b>74.884.023</b>	74.611.609	<b>74.030.293</b>	74.030.293	370.259	31.583	338.676	74.061.876
Auxílio-Transporte aos Servidores e Empregados	9.839.580	- 1.437.706	<b>8.401.874</b>	8.368.965	<b>7.960.128</b>	7.960.128	478.744	42.712	436.032	8.002.840
Auxílio-Alimentação aos Servidores e Empregados	538.422.204	- 27.490.809	<b>510.931.395</b>	510.391.161	<b>508.129.538</b>	508.129.538	2.047.243	262.406	1.784.838	508.391.944
<b>TOTAL</b>	<b>965.707.704</b>	<b>16.239.435</b>	<b>981.947.139</b>	<b>980.402.173</b>	<b>973.380.905</b>	<b>973.024.937</b>	<b>19.697.184</b>	<b>15.000.687</b>	<b>4.696.498</b>	<b>988.025.624</b>

<i>Proj/Atividade 2017</i>	<i>Dot. Inicial</i>	<i>Cred/Reman.</i>	<i>Autorizado</i>	<i>Empenhado</i>	<i>Liquidado</i>	<i>Pago</i>	<i>RP INSCRITOS</i>	<i>RP PAGOS</i>	<i>RP A PAGAR</i>	<i>PG + RP PAGOS</i>
Benefícios Assistenciais decorrentes do Auxílio-Funeral e Natalidade	6.264.012	- 17.583	<b>6.246.429</b>	5.641.553	<b>4.925.618</b>	4.925.618	254.935	112.349	142.586	5.037.967
Assistência Médica e Odontológica	363.413.124	27.817.615	<b>391.230.739</b>	390.036.079	<b>388.206.602</b>	388.183.104	3.254.348	2.159.291	1.095.057	390.342.395
Assistência Pré-Escolar	74.477.052	1.496.833	<b>75.973.885</b>	75.551.865	<b>75.234.417</b>	75.234.417	129.966	25.484	104.482	75.259.901
Auxílio-Transporte aos Servidores e Empregados	8.841.756	568.474	<b>9.410.230</b>	9.058.624	<b>8.764.653</b>	8.764.653	138.763	24.680	114.083	8.789.333
Auxílio-Alimentação aos Servidores e Empregados	507.062.400	- 4.048.303	<b>503.014.097</b>	501.194.349	<b>499.815.290</b>	499.815.290	2.392.599	140.835	2.251.764	499.956.125
<b>TOTAL</b>	<b>960.058.344</b>	<b>25.817.036</b>	<b>985.875.380</b>	<b>981.482.470</b>	<b>976.946.580</b>	<b>976.923.082</b>	<b>6.170.611</b>	<b>2.462.639</b>	<b>3.707.972</b>	<b>979.385.721</b>

<i>Proj/Atividade 2018</i>	<i>Dot. Inicial</i>	<i>Cred/Reman.</i>	<i>Autorizado</i>	<i>Empenhado</i>	<i>Liquidado</i>	<i>Pago</i>
Assistência Médica e Odontológica	387.690.420	-	<b>387.690.420</b>	310.200.155	<b>55.475.141</b>	54.569.996
Benefícios Obrigatórios aos Servidores Cívicos, Empregados, Militares e seus Dependentes	601.373.040	-	<b>601.373.040</b>	583.387.780	<b>100.086.800</b>	100.076.319
<b>TOTAL</b>	<b>989.063.460</b>	<b>-</b>	<b>989.063.460</b>	<b>893.587.935</b>	<b>155.561.941</b>	<b>154.646.315</b>

Fonte: Consultoria de Orçamento da Câmara dos Deputados e Prodasen a partir do SIAFI/STN

*Observações:*

TOTAL BASE 2016 - Inclui os valores PAGOS e RESTOS A PAGAR PAGOS em 2016.

Execução Orçamentária de 2016 - FECHADA.

Execução Orçamentária de 2017 - FECHADA.

Execução Orçamentária 2018 - Atualizada até 03/03/2018.

No orçamento de 2018 foi englobado os benefícios de Auxílio Alimentação, Transporte, Assit pré-Escolar, e Benf. Aux. Fun. E Nat., num único denominado Benefícios Obrigatórios aos Servs. Cívicos, Emp. Mil., e seus Dep.

Pessoal e Encargos - Despesas com pagamento de Pessoal ativo, inativo, pensionistas, civil e militar e encargos previdenciários da União.

Outras Despesas Correntes - Despesas com Reformas, Manutenções e Modernizações de Instalações, Aluguéis, Administração em Geral, Benefícios Sociais dos Servidores, etc..

Investimentos - Construções em Geral, Despesas Administrativas relativas a Investimentos.

Inversões Financeiras - Aquisições de Imóveis, dentre outras .

Elaboração: *Economista Washington Luiz Moura Lima*

COMPARATIVO EC 95 JT E TRT 12 - 2018 LOA  
Dados JT GND

<i>GND 2016</i>	<i>Dot. Inicial</i>	<i>Cred/Reman.</i>	<i>Autorizado</i>	<i>Empenhado</i>	<i>Liquidado</i>	<i>Pago</i>	<i>RP INSCRITOS</i>	<i>RP PAGOS</i>	<i>RP A PAGAR</i>	<i>PG + RP PAGOS</i>
Pessoal e Encargos Sociais	14.433.849.247	486.953.793	<b>14.920.803.040</b>	14.890.259.395	<b>14.845.558.516</b>	14.844.679.070	121.859.913	58.225.238	63.634.675	14.902.904.308
Outras Despesas Correntes	2.293.864.549	444.847.851	<b>2.738.712.400</b>	2.516.667.315	<b>2.412.213.821</b>	2.409.120.075	285.015.996	249.062.467	35.953.529	2.658.182.542
Investimentos	171.301.597	47.284.224	<b>218.585.821</b>	155.519.146	<b>85.112.453</b>	84.944.309	281.797.086	193.682.165	88.114.921	278.626.474
Inversões Financeiras	-	19.220.000	<b>19.220.000</b>	220.000	-	-	500.000	500.000	-	500.000
Reserva de Contingência	-	-	-	-	-	-	-	262.406	1.784.838	262.406
<b>TOTAL</b>	<b>16.899.015.393</b>	<b>998.305.868</b>	<b>17.897.321.261</b>	<b>17.562.665.856</b>	<b>17.342.884.790</b>	<b>17.338.743.454</b>	<b>689.172.995</b>	<b>501.732.276</b>	<b>189.487.963</b>	<b>17.840.475.730</b>

<i>GND 2017</i>	<i>Dot. Inicial</i>	<i>Cred/Reman.</i>	<i>Autorizado</i>	<i>Empenhado</i>	<i>Liquidado</i>	<i>Pago</i>	<i>RP INSCRITOS</i>	<i>RP PAGOS</i>	<i>RP A PAGAR</i>	<i>PG + RP PAGOS</i>
Pessoal e Encargos Sociais	16.555.921.182	44.819.221	<b>16.600.740.403</b>	16.416.904.372	<b>16.311.003.053</b>	16.309.929.252	88.354.317	28.240.363	60.113.954	16.338.169.615
Outras Despesas Correntes	2.965.060.801	-	<b>2.754.847.759</b>	2.646.902.746	<b>2.460.431.352</b>	2.457.798.277	106.139.859	82.464.875	23.674.984	2.540.263.152
Investimentos	596.831.975	-	<b>572.746.457</b>	499.977.441	<b>251.921.940</b>	250.752.820	146.822.997	86.816.236	60.006.761	337.569.056
Inversões Financeiras	16.000.000	202.043.000	<b>218.043.000</b>	192.690.191	<b>95.110.280</b>	95.110.280	220.000	220.000	-	95.330.280
Reserva de Contingência	-	-	-	-	-	-	-	-	-	-
<b>TOTAL</b>	<b>20.133.813.958</b>	<b>12.563.661</b>	<b>20.146.377.619</b>	<b>19.756.474.750</b>	<b>19.118.466.625</b>	<b>19.113.590.629</b>	<b>341.537.173</b>	<b>197.741.474</b>	<b>143.795.699</b>	<b>19.311.332.103</b>

<i>GND 2018</i>	<i>Dot. Inicial</i>	<i>Cred/Reman.</i>	<i>Autorizado</i>	<i>Empenhado</i>	<i>Liquidado</i>	<i>Pago</i>
Pessoal e Encargos Sociais	17.250.354.281	-	<b>17.250.354.281</b>	12.992.372.041	<b>2.963.475.662</b>	2.953.182.902
Outras Despesas Correntes	2.958.601.183	-	<b>2.958.601.183</b>	2.125.793.052	<b>281.527.202</b>	273.414.275
Investimentos	484.107.836	-	<b>484.107.836</b>	65.668.240	<b>2.338.571</b>	1.902.722
Inversões Financeiras	210.000.000	-	<b>210.000.000</b>	174.000.000	-	-
Reserva de Contingência	-	-	-	-	-	-
<b>TOTAL</b>	<b>20.903.063.300</b>	<b>-</b>	<b>20.903.063.300</b>	<b>15.357.833.333</b>	<b>3.247.341.435</b>	<b>3.228.499.899</b>

Fonte: Consultoria de Orçamento da Câmara dos Deputados e Prodasen a partir do SIAFI/STN

*Observações:*

TOTAL BASE 2016 - Inclui os valores PAGOS e RESTOS A PAGAR PAGOS em 2016.

Execução Orçamentária de 2016 - FECHADA.

Execução Orçamentária de 2017 - FECHADA.

Execução Orçamentária 2018 - Atualizada até 03/03/2018.

No orçamento de 2018 foi englobado os benefícios de Auxílio Alimentação, Transporte, Assit pré-Escolar, e Benf. Aux. Fun. E Nat., num único denominado Benefícios Obrigatórios aos Servs. Civis, Emp. Mil., e seus Dep.

Pessoal e Encargos - Despesas com pagamento de Pessoal ativo, inativo, pensionistas, civil e militar e encargos previdenciários da União.

Outras Despesas Correntes - Despesas com Reformas, Manutenções e Modernizações de Instalações, Aluguéis, Administração em Geral, Benefícios Sociais dos Servidores, etc..

Investimentos - Construções em Geral, Despesas Administrativas relativas a Investimentos.

Inversões Financeiras - Aquisições de Imóveis, dentre outras .

Elaboração: *Economista Washington Luiz Moura Lima*

COMPARATIVO EC 95 JT E TRT 12 - 2018 LOA  
RESUMO TRT

<b>Projeto/Atividade</b>	<b>TOTAL BASE 2016</b>	<b>ORÇAMENTO AUTORIZADO 2017</b>	<b>ORÇAMENTO AUTORIZADO 2018</b>	<b>Aumento R\$</b>	<b>Aumento %</b>	<b>LIMITE EC 95</b>	<b>Diferença R\$</b>	<b>Diferença %</b>
Assistência Médica e Odontológica	14.229.477	14.197.740	14.197.740	- 31.737	-0,22%	15.711.619	- 1.513.879	-9,64%
Benefícios Obrigatórios aos Servidores Civis, Empregados, Militares e seus Dependentes	20.173.532	20.251.014	20.560.512	386.980	1,92%	22.274.807	- 2.023.793	-9,09%
<b>TOTAL BENEFÍCIOS SOCIAIS</b>	<b>34.403.009</b>	<b>34.448.754</b>	<b>34.758.252</b>	<b>355.243</b>	<b>1,03%</b>	<b>37.986.426</b>	<b>- 3.228.174</b>	<b>-8,50%</b>

<b>GND</b>	<b>TOTAL BASE 2016</b>	<b>ORÇAMENTO AUTORIZADO 2017</b>	<b>ORÇAMENTO AUTORIZADO 2018</b>	<b>Aumento R\$</b>	<b>Aumento %</b>	<b>LIMITE EC 95</b>	<b>Diferença R\$</b>	<b>Aumento %</b>
Pessoal e Encargos Sociais	577.609.479	641.209.674	645.508.089	67.898.610	11,76%	637.773.282	7.734.807	1,21%
Outras Despesas Correntes	77.863.664	87.818.875	<b>89.552.975</b>	<b>11.689.311</b>	<b>15,01%</b>	85.973.943	3.579.032	4,16%
Investimentos	12.646.385	8.295.398	9.249.057	3.397.328	-26,86%	13.963.632	- 4.714.575	-33,76%
Inversões Financeiras	-	80.000.000	-	-	0,00%	-	-	0,00%
Reserva de Contingência	-	-	-	-	0,00%	-	-	0,00%
<b>TOTAL ORÇAMENTO</b>	<b>668.119.528</b>	<b>817.323.947</b>	<b>744.310.121</b>	<b>76.190.593</b>	<b>11,40%</b>	<b>737.710.858</b>	<b>6.599.263</b>	<b>0,89%</b>
<b>TOTAL SEM DESP PESSOAL</b>	<b>90.510.049</b>	<b>176.114.273</b>	<b>98.802.032</b>	<b>8.291.983</b>	<b>9,16%</b>	<b>99.937.576</b>	<b>- 1.135.544</b>	<b>-1,14%</b>

Fonte: Consultoria de Orçamento da Câmara dos Deputados e Prodasen a partir do SIAFI/STN

*Observações:*

TOTAL BASE 2016 - Inclui os valores PAGOS e RESTOS A PAGAR PAGOS em 2016.

Execução Orçamentária de 2016 - FECHADA.

Execução Orçamentária de 2017 - FECHADA.

Execução Orçamentária 2018 - Atualizada até 03/03/2018.

No orçamento de 2018 foi englobado os benefícios de Auxílio Alimentação, Transporte, Assit pré-Escolar, e Benf. Aux. Fun. E Nat., num único denominado Benefícios Obrigatórios aos Servs. Civis, Emp. Mil., e seus Dep.

Pessoal e Encargos - Despesas com pagamento de Pessoal ativo, inativo, pensionistas, civil e militar e encargos previdenciários da União.

Outras Despesas Correntes - Despesas com Reformas, Manutenções e Modernizações de Instalações, Aluguéis, Administração em Geral, Benefícios Sociais dos Servidores, etc..

Investimentos - Construções em Geral, Despesas Administrativas relativas a Investimentos.

Inversões Financeiras - Aquisições de Imóveis, dentre outras .

Elaboração: *Economista Washington Luiz Moura Lima*

COMPARATIVO EC 95 JT E TRT 12 - 2018 LOA  
Dados TRT Benef Sociais

<i>Proj/Atividade 2016</i>	<i>Dot. Inicial</i>	<i>Cred/Reman.</i>	<i>Autorizado</i>	<i>Empenhado</i>	<i>Liquidado</i>	<i>Pago</i>	<i>RP INSCRITOS</i>	<i>RP PAGOS</i>	<i>RP A PAGAR</i>	<i>PG + RP PAGOS</i>
Benefícios Assistenciais decorrentes do Auxílio-Funeral e Natalidade	201.084	-	<b>201.084</b>	99.243	<b>99.243</b>	99.243	-	-	-	99.243
Assistência Médica e Odontológica	14.068.740	309.073	<b>14.377.813</b>	14.376.247	<b>14.145.129</b>	14.145.129	87.468	84.348	3.120	14.229.477
Assistência Pré-Escolar	1.835.328	60.096	<b>1.895.424</b>	1.895.424	<b>1.876.571</b>	1.876.571	-	-	-	1.876.571
Auxílio-Transporte aos Servidores e Empregados	14.844	-	<b>14.844</b>	14.844	<b>13.242</b>	13.242	-	-	-	13.242
Auxílio-Alimentação aos Servidores e Empregados	16.606.416	1.578.060	<b>18.184.476</b>	18.184.476	<b>18.184.476</b>	18.184.476	-	-	-	18.184.476
<b>TOTAL</b>	<b>32.726.412</b>	<b>1.947.229</b>	<b>34.673.641</b>	<b>34.570.234</b>	<b>34.318.661</b>	<b>34.318.661</b>	<b>87.468</b>	<b>84.348</b>	<b>3.120</b>	<b>34.403.009</b>

<i>Proj/Atividade 2017</i>	<i>Dot. Inicial</i>	<i>Cred/Reman.</i>	<i>Autorizado</i>	<i>Empenhado</i>	<i>Liquidado</i>	<i>Pago</i>	<i>RP INSCRITOS</i>	<i>RP PAGOS</i>	<i>RP A PAGAR</i>	<i>PG + RP PAGOS</i>
Benefícios Assistenciais decorrentes do Auxílio-Funeral e Natalidade	201.084	-	<b>201.084</b>	176.602	<b>176.602</b>	176.602	-	-	-	176.602
Assistência Médica e Odontológica	14.197.740	-	<b>14.197.740</b>	14.197.740	<b>14.149.194</b>	14.149.194	231.637	226.917	4.720	14.376.111
Assistência Pré-Escolar	1.878.912	125.000	<b>2.003.912</b>	2.003.912	<b>2.002.491</b>	2.002.491	-	-	-	2.002.491
Auxílio-Transporte aos Servidores e Empregados	6.564	30.000	<b>36.564</b>	36.564	<b>25.021</b>	25.021	1.602	1.602	-	26.623
Auxílio-Alimentação aos Servidores e Empregados	18.595.824	- 586.370	<b>18.009.454</b>	18.009.454	<b>17.982.207</b>	17.982.207	-	-	-	17.982.207
<b>TOTAL</b>	<b>34.880.124</b>	<b>- 431.370</b>	<b>34.448.754</b>	<b>34.424.272</b>	<b>34.335.515</b>	<b>34.335.515</b>	<b>233.239</b>	<b>228.519</b>	<b>4.720</b>	<b>34.564.034</b>

<i>Proj/Atividade 2018</i>	<i>Dot. Inicial</i>	<i>Cred/Reman.</i>	<i>Autorizado</i>	<i>Empenhado</i>	<i>Liquidado</i>	<i>Pago</i>
Assistência Médica e Odontológica	14.197.740	-	<b>14.197.740</b>	14.153.180	<b>2.271.465</b>	2.271.465
Benefícios Obrigatórios aos Servidores Cívicos, Empregados, Militares e seus Dependentes	20.560.512	-	<b>20.560.512</b>	20.540.512	<b>4.758.832</b>	4.758.832
<b>TOTAL</b>	<b>34.758.252</b>	<b>-</b>	<b>34.758.252</b>	<b>34.693.692</b>	<b>7.030.297</b>	<b>7.030.297</b>

Fonte: Consultoria de Orçamento da Câmara dos Deputados e Prodasen a partir do SIAFI/STN

*Observações:*

TOTAL BASE 2016 - Inclui os valores PAGOS e RESTOS A PAGAR PAGOS em 2016.

Execução Orçamentária de 2016 - FECHADA.

Execução Orçamentária de 2017 - FECHADA.

Execução Orçamentária 2018 - Atualizada até 03/03/2018.

No orçamento de 2018 foi englobado os benefícios de Auxílio Alimentação, Transporte, Assit pré-Escolar, e Benf. Aux. Fun. E Nat., num único denominado Benefícios Obrigatórios aos Servs. Cívicos, Emp. Mil., e seus Dep.

Pessoal e Encargos - Despesas com pagamento de Pessoal ativo, inativo, pensionistas, civil e militar e encargos previdenciários da União.

Outras Despesas Correntes - Despesas com Reformas, Manutenções e Modernizações de Instalações, Aluguéis, Administração em Geral, Benefícios Sociais dos Servidores, etc..

Investimentos - Construções em Geral, Despesas Administrativas relativas a Investimentos.

Inversões Financeiras - Aquisições de Imóveis, dentre outras .

Elaboração: *Economista Washington Luiz Moura Lima*

COMPARATIVO EC 95 JT E TRT 12 - 2018 LOA  
Dados TRT GND

<i>GND 2016</i>	<i>Dot. Inicial</i>	<i>Cred/Reman.</i>	<i>Autorizado</i>	<i>Empenhado</i>	<i>Liquidado</i>	<i>Pago</i>	<i>RP INSCRITOS</i>	<i>RP PAGOS</i>	<i>RP A PAGAR</i>	<i>PG + RP PAGOS</i>
Pessoal e Encargos Sociais	550.348.381	25.834.372	<b>576.182.753</b>	575.460.354	<b>575.313.818</b>	575.313.818	5.000.124	2.295.661	2.704.463	577.609.479
Outras Despesas Correntes	72.777.649	9.373.812	<b>82.151.461</b>	77.404.572	<b>73.241.113</b>	73.241.113	5.419.148	4.622.551	796.597	77.863.664
Investimentos	846.800	3.110.007	<b>3.956.807</b>	3.953.154	<b>3.347.903</b>	3.347.903	10.352.680	9.298.482	1.054.198	12.646.385
Inversões Financeiras	-	-	-	-	-	-	-	-	-	-
Reserva de Contingência	-	-	-	-	-	-	-	-	-	-
<b>TOTAL</b>	<b>623.972.830</b>	<b>38.318.191</b>	<b>662.291.021</b>	<b>656.818.080</b>	<b>651.902.834</b>	<b>651.902.834</b>	<b>20.771.952</b>	<b>16.216.694</b>	<b>4.555.258</b>	<b>668.119.528</b>

<i>GND 2017</i>	<i>Dot. Inicial</i>	<i>Cred/Reman.</i>	<i>Autorizado</i>	<i>Empenhado</i>	<i>Liquidado</i>	<i>Pago</i>	<i>RP INSCRITOS</i>	<i>RP PAGOS</i>	<i>RP A PAGAR</i>	<i>PG + RP PAGOS</i>
Pessoal e Encargos Sociais	566.711.610	74.498.064	<b>641.209.674</b>	635.145.989	<b>632.861.471</b>	632.861.471	2.850.702	1.053.859	1.796.843	633.915.330
Outras Despesas Correntes	92.580.598	4.761.723	<b>87.818.875</b>	87.300.987	<b>78.105.957</b>	78.105.957	4.797.699	3.704.860	1.092.839	81.810.817
Investimentos	4.715.045	3.580.353	<b>8.295.398</b>	7.901.243	<b>6.328.065</b>	6.328.065	1.601.348	1.198.114	403.234	7.526.179
Inversões Financeiras	-	80.000.000	80.000.000	64.524.000	-	-	-	-	-	-
Reserva de Contingência	-	-	-	-	-	-	-	-	-	-
<b>TOTAL</b>	<b>664.007.253</b>	<b>153.316.694</b>	<b>817.323.947</b>	<b>794.872.219</b>	<b>717.295.493</b>	<b>717.295.493</b>	<b>9.249.749</b>	<b>5.956.833</b>	<b>3.292.916</b>	<b>723.252.326</b>

<i>GND 2018</i>	<i>Dot. Inicial</i>	<i>Cred/Reman.</i>	<i>Autorizado</i>	<i>Empenhado</i>	<i>Liquidado</i>	<i>Pago</i>
Pessoal e Encargos Sociais	645.508.089	-	<b>645.508.089</b>	579.383.862	<b>122.905.238</b>	122.905.238
Outras Despesas Correntes	89.552.975	-	<b>89.552.975</b>	79.823.674	<b>10.958.186</b>	10.953.711
Investimentos	9.249.057	-	<b>9.249.057</b>	2.037.383	<b>321.171</b>	321.171
Inversões Financeiras	-	-	-	-	-	-
Reserva de Contingência	-	-	-	-	-	-
<b>TOTAL</b>	<b>744.310.121</b>	<b>-</b>	<b>744.310.121</b>	<b>661.244.919</b>	<b>134.184.595</b>	<b>134.180.120</b>

Fonte: Consultoria de Orçamento da Câmara dos Deputados e Prodasen a partir do SIAFI/STN

*Observações:*

Pessoal e Encargos - Despesas com pagamento de Pessoal ativo, inativo, pensionistas, civil e militar e encargos previdenciários da União.

Outras Despesas Correntes - Despesas com Reformas, Manutenções e Modernizações de Instalações, Aluguéis, Administração em Geral, Benefícios Sociais dos Servidores, etc..

Investimentos - Construções em Geral, Despesas Administrativas relativas a Investimentos.


Inversões Financeiras - Aquisições de Imóveis, dentre outras .

% Ideal - 100% do orçamento do ano, dividido por 365 dias, multiplicados pelo período de execução orçamentária.

SALDO RELATIVO A DIFERENÇA PERCENTUAL, é a multiplicação da diferença percentual, ou seja, o saldo em percentual pelo valor da dotação Autorizada para o ano.

Elaboração: *Economista Washington Luiz Moura Lima*

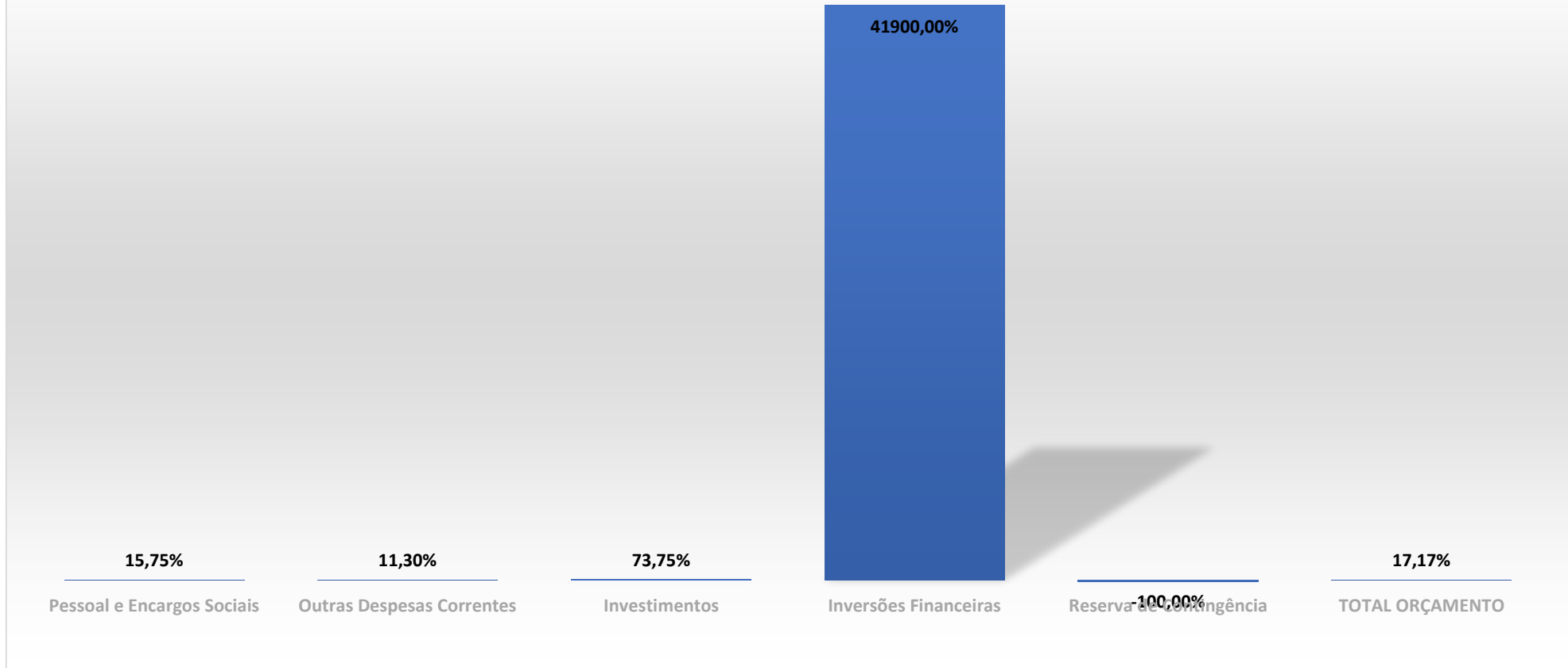
### Comparativo Aumento no Orçamento 2016 X LOA 2018 - JT



Observação: Não incluído neste Gráfico o Projeto/Atividade *Benefícios Assistenciais decorrentes do Auxílio-Funeral e Natalidade*. No total estão inseridos os valores do mesmo.

Elaboração: *Economista Washington Luiz Moura Lima*


### Comparativo Aumento do Orçamento 2016 X LOA 2018 - JT



Elaboração: Economista Washington Luiz Moura Lima

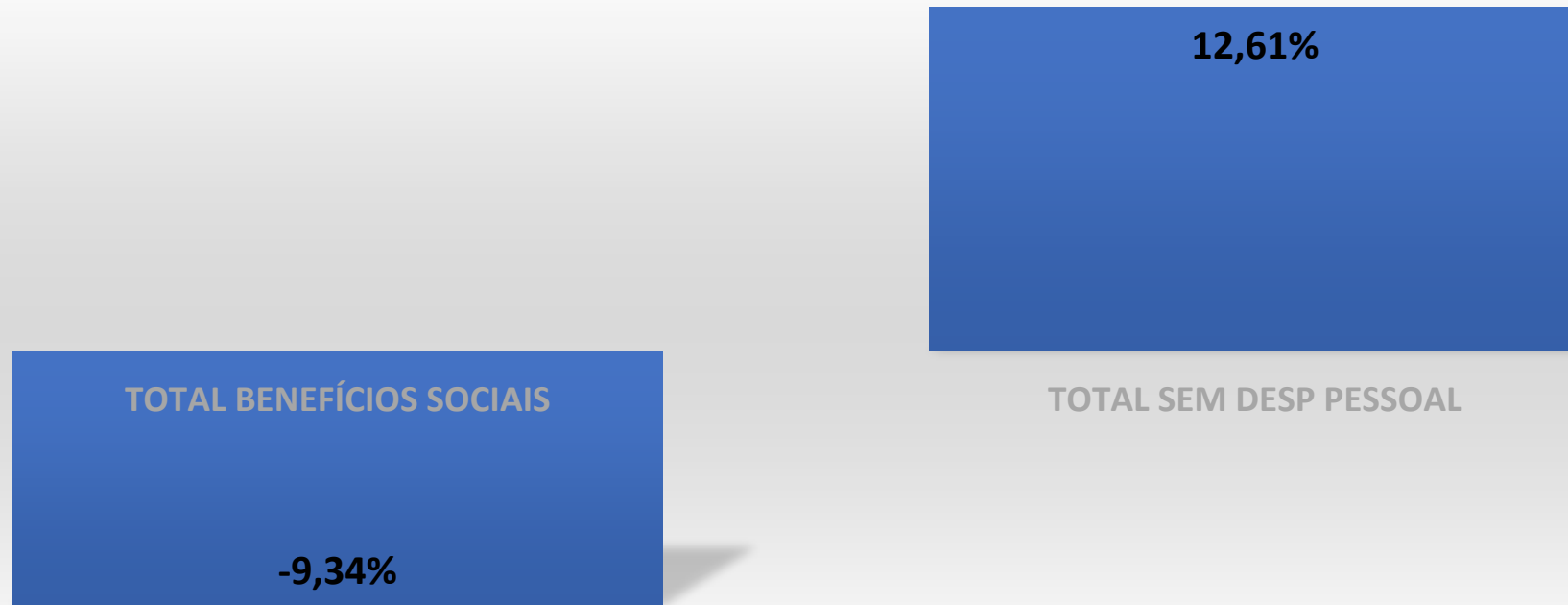


### Comparativo Aumento do Orçamento 2016 X LOA 2018 - JT



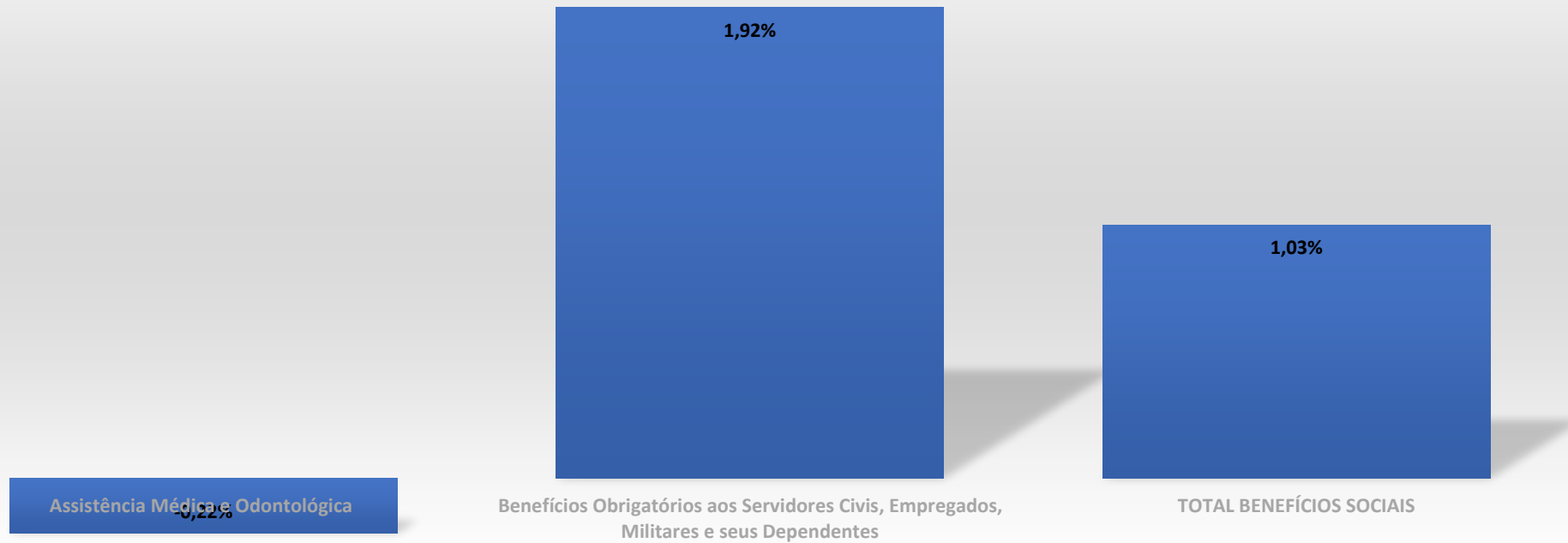
Elaboração: Economista Washington Luiz Moura Lima

### Comparativo Percentuais ALÉM DO LIMITE DA EC 95 - JT



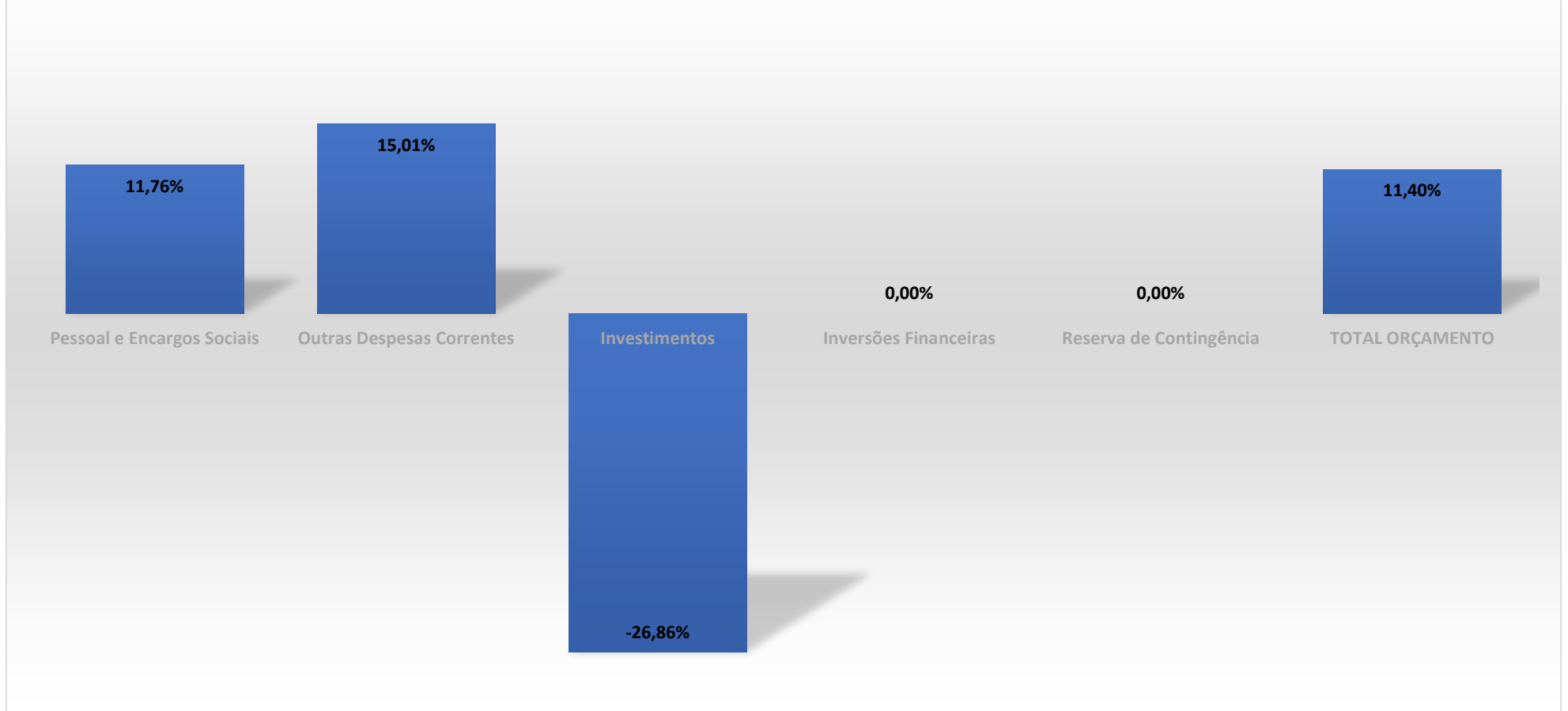
Elaboração: Economista Washington Luiz Moura Lima

### Comparativo Aumento no Orçamento 2016 X 2018 LOA - TRT



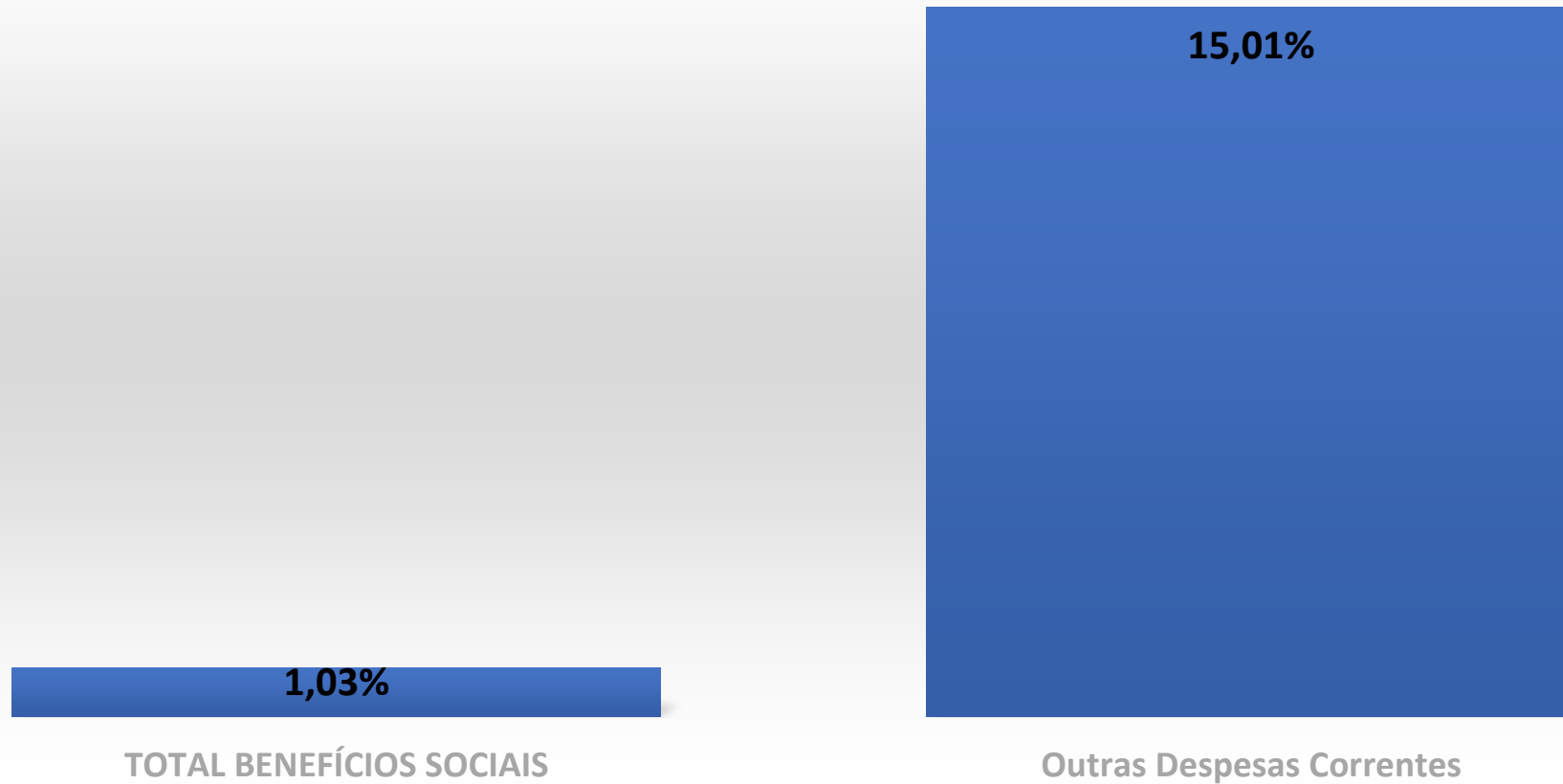
Elaboração: Economista Washington Luiz Moura Lima

### Comparativo Aumento do Orçamento 2016 X 2018 LOA - TRT



Elaboração: Economista Washington Luiz Moura Lima

### Comparativo Aumento do Orçamento 2016 X 2018 LOA - TRT



Elaboração: Economista Washington Luiz Moura Lima

### Comparativo Percentuais ALÉM DO LIMITE DA EC 95 - TRT



Elaboração: Economista Washington Luiz Moura Lima